

2017

Rechnung
Einwohnergemeinde

Inhaltsverzeichnis Rechnung 2017

Einwohnergemeinde Lenzburg

Passationen	1
Communiqué des Stadtrats zum Rechnungsabschluss	2 - 9
Erläuterungen Einwohnergemeinde	10 - 29
Ergebnis	
- Einwohnergemeinde ohne Spezialfinanzierung	30 - 31
- Abwasserbeseitigung	32 - 33
- Abfallwirtschaft	34 - 35
- Heilpädagogische Schule	36 - 37
- Einwohnergemeinde	38 - 39
- Kennzahlenauswertung	40 - 41
Erfolgsrechnung	
- Erfolgsrechnung Zusammenzug	42
- Erfolgsrechnung	43 - 82
- Erfolgsrechnung Artengliederung Zusammenzug	83
- Erfolgsrechnung Artengliederung	84 - 91
Investitionsrechnung	
- Investitionsrechnung Zusammenzug	92
- Investitionsrechnung	93 - 97
- Investitionsrechnung Artengliederung Zusammenzug	98
- Investitionsrechnung Artengliederung	99 - 100
Bilanz	
- Bilanz Zusammenzug	101
- Bilanz	102 - 111
Geldflussrechnung	112
Anhang zur Jahresrechnung	
- Eigenkapitalnachweis	113
- Rückstellungsspiegel	114
- Beteiligungs- und Gewährleistungsspiegel	115 - 119
- Kreditkontrolle	120 - 122
- Anlagenspiegel	1 - 19
- Anlagen im Bau (Saldonachweis)	142 - 144
- Zusätzliche Angaben	145 - 147

VOLLSTÄNDIGKEITSERKLÄRUNG

gemäss § 94 a Absatz 3 Gemeindegesetzes

Jahresrechnung 2017

Einwohnergemeinde Lenzburg

Bestätigung

Der Stadtrat und der Leiter Finanzen bestätigen gemeinsam mit dem Abschluss der Jahresrechnung gegenüber der GPFK, dass

- alle buchungspflichtigen Geschäftsfälle in der vorliegenden Jahresrechnung erfasst sind,
- sämtliche Vermögenswerte, Verpflichtungen, Guthaben und Schulden in der Bilanz berücksichtigt sind,
- alle Eventualverpflichtungen, Bürgschaften und Beteiligungsverhältnisse im Anhang zur Jahresrechnung aufgeführt sind,
- und alle zum Verständnis des Jahresergebnisses nötigen Informationen in den Erläuterungen zur Rechnung enthalten sind.

5600 Lenzburg, 16. Februar 2018

5600 Lenzburg, 28. Februar 2018

Leiter Abteilung Finanzen

NAMENS DES STADTRATES

Der Stadtammann:

Marc Lindenmann

Der Stadtschreiber:

Communiqué zum Rechnungsabschluss

Ergebnis Einwohnergemeinde ohne Spezialfinanzierungen

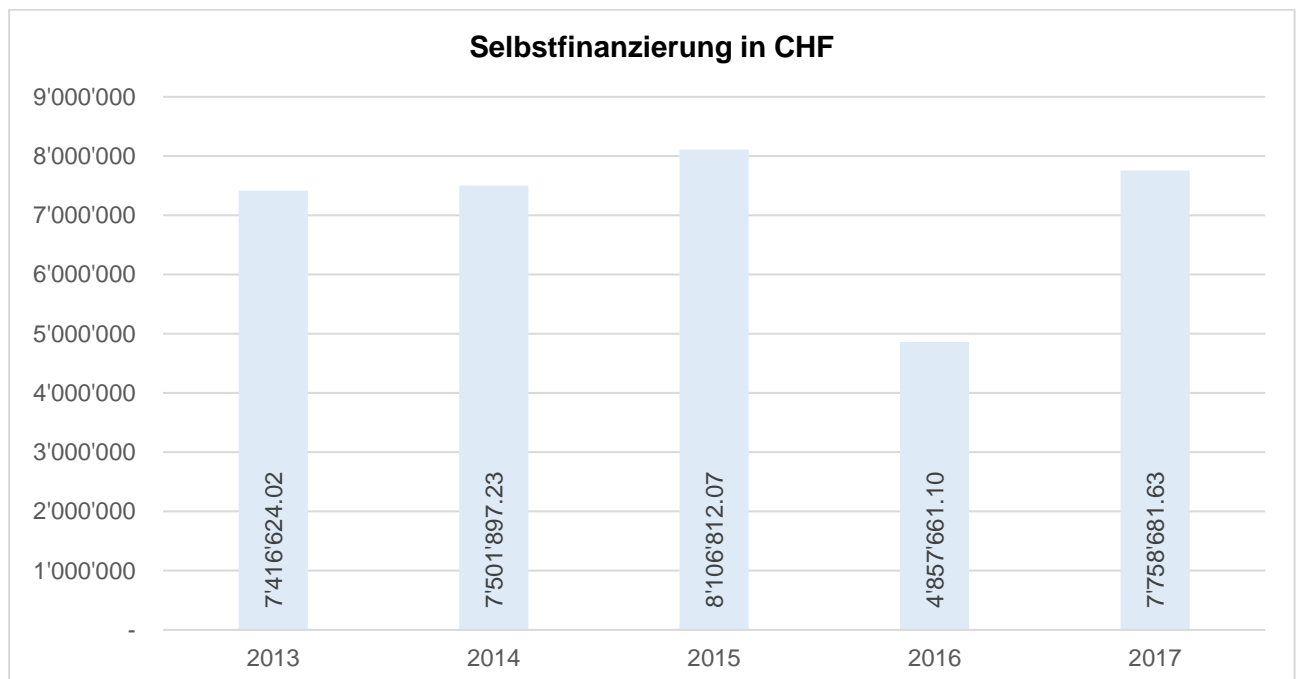
Die **Erfolgsrechnung** 2017 schliesst mit einem Ertragsüberschuss von CHF 6'132'026.97 ab. Gegenüber dem Budget fällt das Gesamtergebnis CHF 2'043'926.97 oder 50 % höher aus. Der Umsatz der Erfolgsrechnung ohne Spezialfinanzierungen beträgt CHF 63,4 Mio. (Budget CHF 61,3 Mio.).

Der dreistufige Erfolgsausweis der Einwohnergemeinde ohne Spezialfinanzierungen präsentiert sich wie folgt:

Erfolgsausweis in CHF	Rechnung 2017	Budget 2017	Rechnung 2016
Ergebnis aus betrieblicher Tätigkeit	846'941.11	- 458'000.00	- 780'550.73
Ergebnis aus Finanzierung	3'439'994.31	2'701'100.00	2'716'008.45
Operatives Ergebnis	4'286'935.42	2'243'100.00	1'935'457.72
Ausserordentliches Ergebnis	1'845'091.55	1'845'000.00	1'845'091.55
Gesamtergebnis	6'132'026.97	4'088'100.00	3'780'549.27

Das Ergebnis aus betrieblicher Tätigkeit fällt gegenüber dem Budget um CHF 1'304'941.11 und gegenüber dem letzten Rechnungsabschluss um CHF 1'627'491.84 höher aus. Bisher war das betriebliche Ergebnis unter HRM2 nur im Rechnungsjahr 2016 negativ. Ebenfalls verbesserte sich nochmals das Ergebnis aus Finanzierung um CHF 723'985.86 gegenüber der Rechnung 2016 auf CHF 3'439'994.31.

Die **Selbstfinanzierung** beträgt im Rechnungsjahr 2017 CHF 7'758'681.63. Gegenüber dem Budget 2017 ist dies eine Verbesserung von CHF 2'174'581.63 bzw. 38,9 %. Die durchschnittliche Selbstfinanzierung der letzten fünf Jahre betrug CHF 7'128'335.20. Die nachfolgende Grafik zeigt die Selbstfinanzierung (Cash Flow) der letzten fünf Jahre.



Investitionsrechnung

Die **Investitionsrechnung** der Einwohnergemeinde schliesst mit einer Nettoinvestitionssumme von CHF 7'672'526.50 ab. Das Budget sah CHF 7'640'000.00 vor. Der Realisierungsgrad der Bruttoinvestitionen beträgt 100,4 % (Vorjahr 104,1 %). Bei der Investitionsrechnung resultiert ein Finanzierungsüberschuss von CHF 86'155.13 (Nettoinvestitionen abzüglich Selbstfinanzierung). Der Selbstfinanzierungsgrad steigt auf 101,1 % gegenüber 63,0 % im Vorjahr. Das bedeutet, dass die getätigten Investitionen vollumfänglich mit selber erwirtschafteten Mitteln finanziert wurden. Für die Nettoinvestitionen der letzten fünf Jahre von CHF 31,6 Mio. betrug der Selbstfinanzierungsgrad 112,7 %. Die grössten Ausgaben sind für den Umbau bzw. Erweiterung der Schulanlage Lenzhard und die Sanierung des Schulhauses Bleicherain mit CHF 6'291'082.60 verbucht worden. Zudem wurden netto CHF 759'462.80 in das Lenzburger Strassennetz investiert.

Bilanz

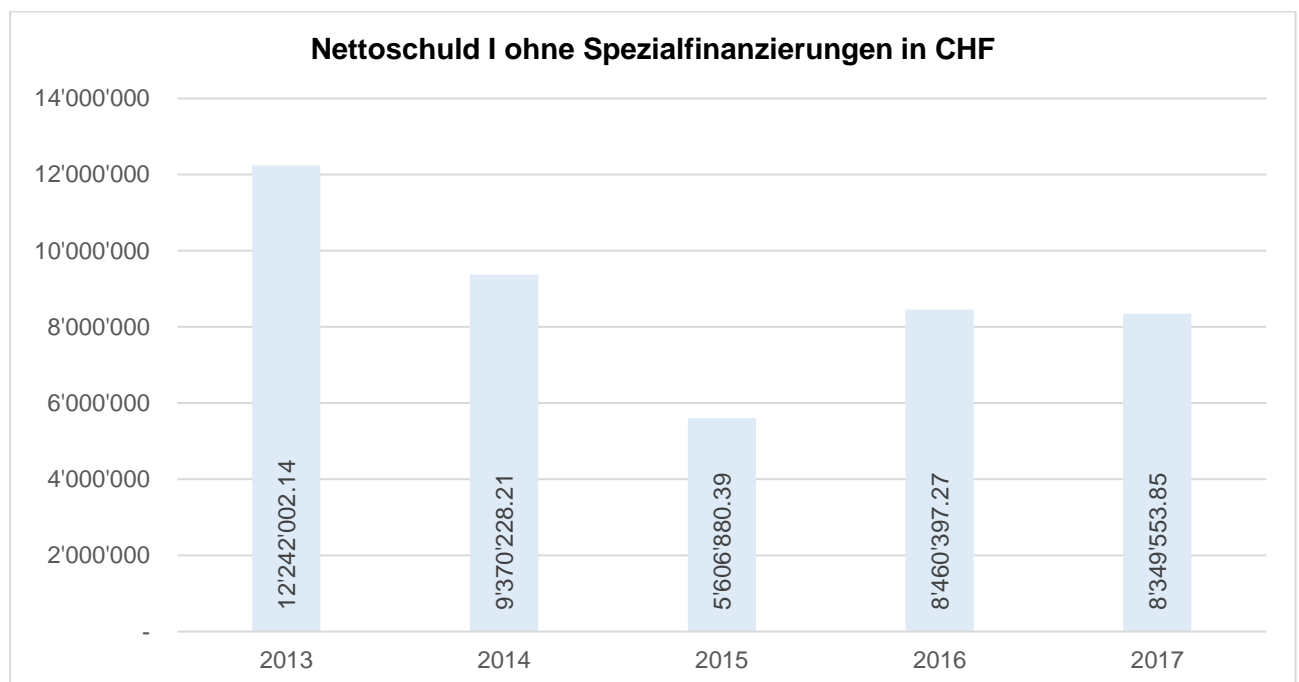
Vermögenswerte in CHF per	1. Januar 2017	31. Dezember 2017
Flüssige Mittel und kurzfristige Geldanlagen	23'891'404.45	26'971'219.33
Forderungen	12'895'089.64	11'348'272.98
Aktive Rechnungsabgrenzungen	326'280.20	191'026.05
Finanzanlagen	7'583'042.85	6'987'644.30
Sachanlagen Finanzvermögen	14'847'613.00	14'847'613.00
Total Finanzvermögen	59'543'430.14	60'345'775.66
Sachanlagen Verwaltungsvermögen	119'015'818.80	123'723'845.40
Immaterielle Anlagen	731'310.65	830'109.75
Darlehen	200'000.00	200'000.00
Beteiligungen, Grundkapitalien	35'515'135.00	35'515'135.00
Investitionsbeiträge	20'557'330.00	20'034'986.90
Total Verwaltungsvermögen	176'019'594.45	180'304'077.05
TOTAL AKTIVEN	235'563'024.59	240'649'852.71
Laufende Verbindlichkeiten	19'252'707.43	21'894'978.02
Passive Rechnungsabgrenzungen	904'363.80	226'173.25
Langfristige Finanzverbindlichkeiten	31'587'225.60	28'267'364.60
Verbindlichkeiten gegenüber Fonds im Fremdkapital	3'861'717.03	3'787'937.74
Total Fremdkapital	55'606'013.86	54'176'453.61
Verpflichtungen (+), Vorschüsse (-) gegenüber Spezialfinanzierungen	27'342'118.85	29'288'312.65
Fonds	137'945.90	421'204.05
Aufwertungsreserve	121'435'757.55	119'590'667.00
Bilanzüberschuss / -fehlbetrag	31'041'188.43	37'173'215.40
Total Eigenkapital	179'957'010.73	186'473'399.10
TOTAL PASSIVEN	235'563'024.59	240'649'852.71

Die Bilanzsumme stieg im Berichtsjahr von CHF 235'563'024.59 um CHF 5'086'828.12 auf CHF 240'649'852.71. Bei den **Aktiven** stieg der Bestand an flüssigen Mitteln per 31. Dezember 2017 auf CHF 27,0 Mio. gegenüber CHF 23,9 Mio. im Vorjahr. Der Geldzufluss stammt hauptsächlich von der Spezialfinanzierung Abwasserbeseitigung sowie von der Berufsschule Lenzburg (Rechnungsführung durch Stadt Lenzburg). Per Jahresende sind in der Bilanz CHF 21'492'428.80 Anlagen im Bau (noch nicht abgerechnete Investitionskredite) ausgewiesen.

Bei den **Passiven** erhöhte sich die Kontokorrentschuld der Einwohnergemeinde gegenüber der Ortbürgergemeinde und Berufsschule Lenzburg um CHF 2'598'684.79 auf neu CHF 12'288'802.66. Die Kontokorrentschuld gegenüber der Forstdienste Lenzia veränderte sich in ein Guthaben (Aktiven) von CHF 20'027.51. Die langfristigen Darlehen konnten im Berichtsjahr von CHF 26,0 Mio. auf CHF 21,0 Mio. reduziert werden. Das Eigenkapital am 31. Dezember 2017 beträgt CHF 186'473'399.10, davon sind CHF 37'173'215.40 für allfällige, zukünftige Aufwandüberschüsse der Erfolgsrechnung reserviert.

Nettoschuld

Im Berichtsjahr sank die **Nettoschuld I** bei der Einwohnergemeinde ohne Spezialfinanzierungen von CHF 8'460'397.27 um CHF 110'843.42 auf CHF 8'349'553.85. Dies ergibt eine pro Kopf Verschuldung von CHF 820.35 (Vorjahr CHF 889.07) bei 10'178 Einwohnern per 31. Dezember 2017. Im Jahr 1999 hatte Lenzburg die höchste Nettoschuld mit CHF 31'414'986.10 bzw. CHF 4'180.86 pro Einwohner. Die Nettoschuld mit Spezialfinanzierungen verbesserte sich um CHF 3'912'044.77 auf ein Nettovermögen von CHF 13'436'686.65 bzw. CHF 1'320.17 pro Einwohner. Nachfolgende Grafik zeigt die Entwicklung der Nettoschuld I ohne Spezialfinanzierungen der letzten fünf Jahre.



Steuerertrag

Der gesamte **Steuerertrag** lag im Berichtsjahr mit netto CHF 33,3 Mio. 1,5 % oder CHF 0,5 Mio. über dem Budget. Gegenüber der Rechnung 2016 erhöhte sich der Steuerertrag um 8,7 % oder CHF 2,66 Mio. Die Einkommens- und Vermögenssteuern verfehlten mit CHF 27,5 Mio. den Budgetbetrag um 0,3 % oder CHF 0,1 Mio. Gegenüber der Rechnung 2016 fielen die Einkommens- und Vermögenssteuern um CHF 1,5 Mio. höher aus. Die Gründe dafür sind eine Zunahme der Anzahl Steuerpflichtiger, das bessere Wirtschaftsumfeld und keine weiteren Auswirkungen der Teilrevision Steuergesetz 2014. Bei den Aktiensteuern trug der tiefere Ausstand der nicht bezahlten Sollstellung dazu bei, dass sich der Wert gegenüber der Rechnung unter anderem verbessert hat.

Steuerart	Rechnung 2017	Budget 2017	Abweichung zum Budget		Rechnung 2016
			in CHF	in %	
Einkommens- und Vermögenssteuern	27'521'205.20	27'600'000	- 78'794.80	- 0.3 %	26'028'235
Quellensteuern	1'384'713.65	1'100'000	284'713.65	25.9 %	1'241'173
Aktiensteuern	3'734'096.15	3'500'000	234'096.15	6.7 %	2'641'209
Nachsteuern und Bussen	165'688.10	100'000	65'688.10	65.7 %	69'200
Grundstückgewinnsteuern	209'654.00	300'000	- 90'346.00	- 30.1 %	641'463
Erbschafts- und Schenkungssteuern	284'678.20	200'000	84'678.20	42.3 %	19'676
Total	33'300'035.30	32'800'000	500'035.30	1.5 %	30'640'956

Abweichungen Rechnung zum Budget

Nachfolgend werden die wichtigsten Rechnungsabweichungen der Erfolgsrechnung gegenüber dem Budget erläutert. Am Ende der Erläuterungen werden die Nettoaufwände der Verwaltungsabteilungen 0 bis 7 grafisch dargestellt. Das detaillierte Zahlenmaterial inkl. Erläuterungen finden Sie in der separaten Rechnungsbroschüre.

Erfolgsrechnung in TCHF	Rechnung 2017		Budget 2017		Rechnung 2016	
	Aufwand	Ertrag	Aufwand	Ertrag	Aufwand	Ertrag
Allgemeine Verwaltung Nettoergebnis	6'906	2'850 4'056	6'978	2'933 4'045	6'915	2'949 3'966
Öffentliche Sicherheit Nettoergebnis	8'290	6'276 2'014	8'505	5'959 2'546	8'179	6'324 1'855
Bildung Nettoergebnis	16'578	8'240 8'338	17'488	8'773 8'715	18'494	10'264 8'230
Kultur, Sport und Freizeit Nettoergebnis	3'233	449 2'784	3'107	396 2'711	2'765	388 2'378
Gesundheit Nettoergebnis	1'486	1'486	1'573	1'573	1'462	1'462
Soziale Sicherheit Nettoergebnis	10'805	5'148 5'657	9'180	3'789 5'391	9'752	3'856 5'896
Verkehr Nettoergebnis	5'439	992 4'447	5'475	846 4'629	6'042	1'881 4'160
Umweltschutz & Raumordnung Nettoergebnis	5'596	4'699 897	4'951	3'897 1'054	4'936	3'967 968
Volkswirtschaft Nettoergebnis	565 208	773	298 388	686	328 420	748
Finanzen & Steuern Nettoergebnis	12'830 29'471	42'301	10'978 30'276	41'254	10'425 28'495	38'920
Total	71'728	71'728	68'533	68'533	69'298	69'298

0 Allgemeine Verwaltung

Nettoaufwand CHF 4'056'000 (CHF 11'000 bzw. 0,3 % höher als das Budget)

Der Mehraufwand bei den Energiekosten und beim baulichen Unterhalt der Verwaltungsliegenschaften von CHF 100'000.00 und der Minderertrag bei den militärischen Einquartierungen in der Mehrzweckhalle von CHF 94'000.00 konnte durch konsequente Ausgabendisziplin in den übrigen Funktionen aufgefangen werden. Verbesserungen gegenüber dem Budget gab es in der Funktion "0220 Allgemeine Dienste, übrige" mit CHF 40'000.00, u.a. weil der Kredit für die Aus- und Weiterbildung des Personals nicht voll beansprucht wurde. Durch Taggeldzahlungen der Versicherung bei einem krankheitsbedingten Ausfall fiel in der Funktion "0221 Gemeindeganzlei" der Nettoaufwand CHF 38'000.00 tiefer aus.

1 Öffentliche Ordnung und Sicherheit, Verteidigung

Nettoaufwand CHF 2'014'000 (CHF 532'000 bzw. 20,9 % tiefer als das Budget)

Der Nettoaufwand der Regionalpolizei fiel CHF 478'000.00 tiefer aus als budgetiert. Hauptgrund sind u.a. die massiv höheren Einnahmen bei den übrigen Polizeibussen. Mehraufwand entstand im Bereich Vormundschaftswesen, wo ein höherer Lohnaufwand sowie Kosten für extern vergebene vormundschaftliche Mandate anfiel. In der Funktion "1500 Regio Feuerwehr Lenzburg" konnten aufgrund der höheren Anzahl Ersatzabgabepflichtiger, Mehreinnahmen von CHF 51'000.00 generiert werden. Der Beitrag an die Regionale Zivilschutzorganisation fiel gegenüber dem Budget um CHF 19'000.00 tiefer aus.

2 Bildung

Nettoaufwand CHF 8'338'000 (CHF 377'000 bzw. 4,3 % tiefer als das Budget)

Wie in den letzten Rechnungsjahren wurden die Budgetpositionen der Regionalschule eingehalten oder leicht unterschritten. Bei der grössten Aufwand- und Ertragsposition, dem Gemeindeanteil von 35 % am Personalaufwand der Lehrpersonen, konnten netto CHF 27'000.00 eingespart werden. Beim Aufwand für Schul- und Kindergartenliegenschaften entstand ein Minderaufwand von CHF 105'000.00, dies u.a. der Energieaufwand viel tiefer ausfiel. Während der Umbauphase wird das Schulhaus Bleicherain nicht beheizt. Die Kosten für Sonderschulen (Funktion 2200) fielen erfreulicherweise CHF 75'000.00 tiefer aus. Auf der anderen Seite ist ein Mehraufwand von CHF 99'000.00 bei den Schulgeldern an Berufsschulen zu verzeichnen aufgrund der Zunahme von Berufsschülerinnen und -schülern.

3 Kultur, Sport und Freizeit

Nettoaufwand CHF 2'784'000 (CHF 73'000 bzw. 2,7 % höher als das Budget)

Im alten Gemeindesaal fiel ein höherer baulicher Unterhalt von CHF 24'000.00 gegenüber dem Budget an. Der schöne Sommer bescherte dem Schwimmbad gegenüber dem Budget ein um CHF 29'000.00 besseres Nettoergebnis. Mehraufwand von CHF 89'000.00 des Werkhofpersonals u.a. für den Unterhalt des Widmi- und Aabachparks musste verbucht werden. Beim Ferienhaus Samedan konnten beim Aufwand Verbesserungen von CHF 34'000.00 erzielt werden.

4 Gesundheit

Nettoaufwand CHF 1'486'000 (CHF 87'000 bzw. 5,5 % tiefer als das Budget)

Die Stadt erhielt aus den definitiven Abrechnungen 2012 und 2013 an die stationäre Grundversicherung eine Gutschrift von CHF 45'000.00. Aus der Beitragsabrechnung 2016 der Spitex Region Lenzburg resultierte für das Betriebsjahr 2016 eine Gutschrift von CHF 75'000.00. Im Zusammenhang mit der Mütter- und Väterberatung musste eine Nachzahlung von CHF 16'000.00 für ein vergangenes Rechnungsjahr geleistet werden.

5 Soziale Sicherheit

Nettoaufwand CHF 5'657'000 (CHF 266'000 bzw. 4,9 % höher als das Budget)

Gegenüber dem Budget stieg der subjektbezogene Beitrag an Kinderkrippen um CHF 29'000.00 auf CHF 469'000.00. Aufgrund der Zunahme der Sozialhilfebezüger fiel der Nettoaufwand der Sozialhilfe um CHF 383'000.00 bzw. 23,6 % höher aus als der budgetierte Wert von CHF 1'620'000.00. Die vom Bund entrichtete Fallpauschale für anerkannte Flüchtlinge und Asylsuchende wirkte sich aufgrund der Zunahme

positiv im Ergebnis der Funktion "5730 Asylwesen" aus. Die Anteil der Restkosten für Sonderschulung, Heime und Werkstätten fiel CHF 43'000.00 höher aus als im Budget angenommen.

6 Verkehr und Nachrichtenübermittlung

Nettoaufwand CHF 4'447'000 (CHF 182'000 bzw. 3,9 % tiefer als das Budget)

Trotz Belagserneuerung beim Freiämterplatz von CHF 196'000.00 (Gemeindeanteil) wurde beim Kantonsstrassenunterhalt das Budget um CHF 50'000.00 nicht beansprucht. Durch den Verkauf einer Strassenfläche konnte ein ausserordentlicher Ertrag von CHF 66'000.00 erzielt werden. Der gesamte Aufwand für den Unterhalt des Gemeindestrassengebiets fiel CHF 62'000.00 tiefer aus.

7 Umweltschutz und Raumordnung

Nettoaufwand CHF 897'000 (CHF 157'000 bzw. 14,9 % tiefer als das Budget)

Die Ergebnisse der Abwasserbeseitigung und Abfallwirtschaft werden unter den Spezialfinanzierungen erläutert. Der Kanton überwies im Zusammenhang mit der Offenlegung Fünfweiherbach CHF 58'000.00 für Vorleistungen aus den Jahren 2006 bis 2016. In der Funktion "7900 Raumordnung" erforderten die Planungen im städtebaulichen Bereich weniger externer Beratungsaufwand. Dadurch wurde der Pauschalkredit um CHF 85'000.00 unterschritten.

8 Volkswirtschaft

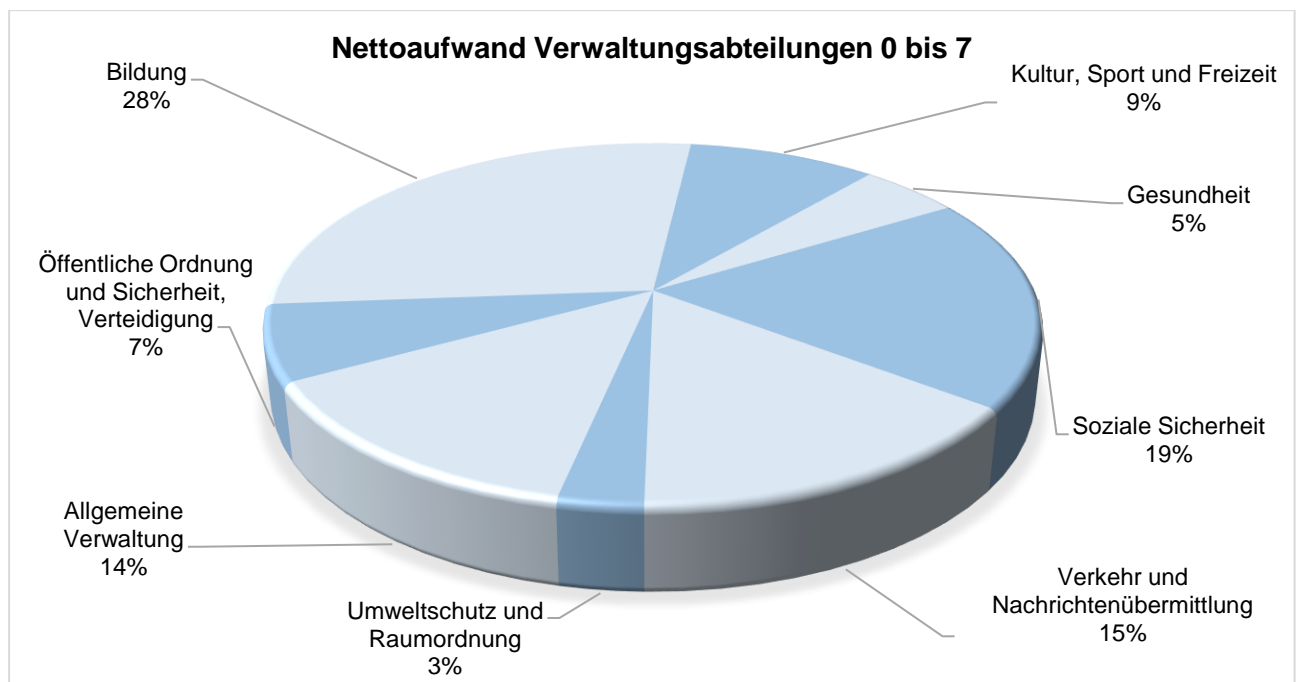
Nettoertrag CHF 208'000 (CHF 180'000 bzw. 46,3 % tiefer als das Budget)

Der Nettoaufwand für den Betrieb und Unterhalt der Grube Oberrain fiel CHF 170'000.00 höher aus als budgetiert. Per 31. Dezember 2017 wurde die Deponie-Einlagerung geschlossen. In diesem Zusammenhang entstanden zusätzliche Kosten für Überwachung, Berichterstattung, Vermessung und allg. Unterhaltsarbeiten.

9 Finanzen und Steuern

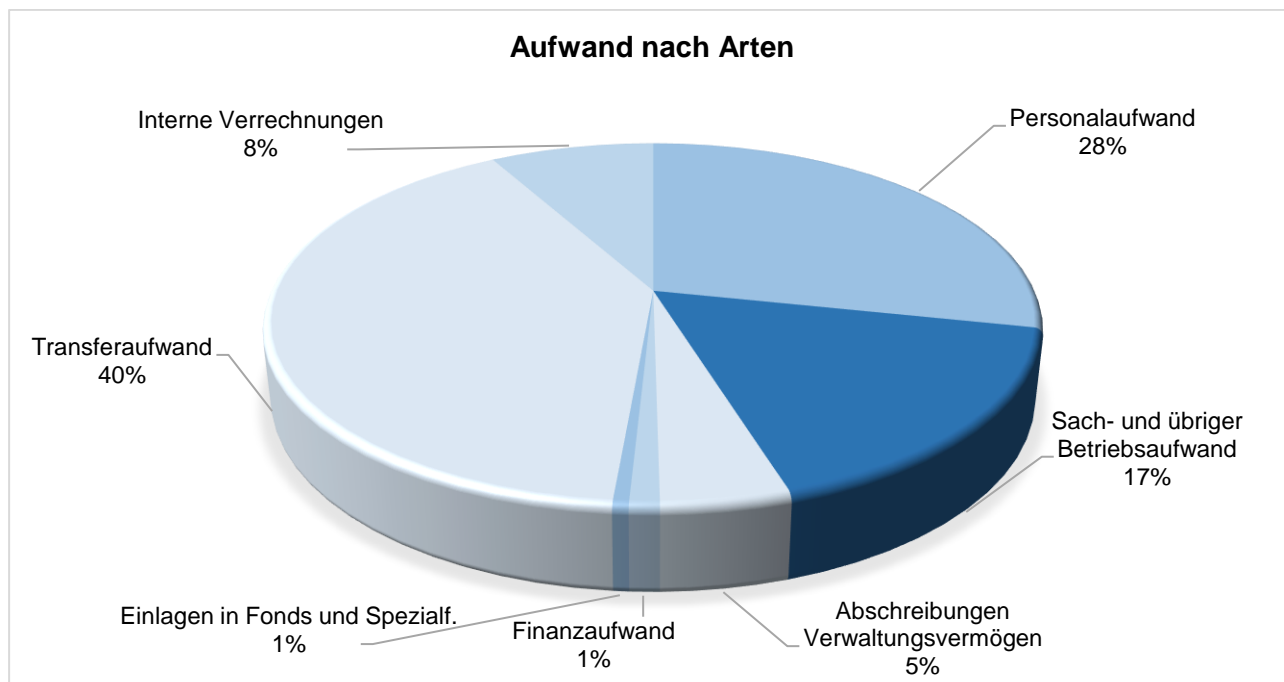
Nettoertrag CHF 29'471'000 (CHF 805'000 bzw. 2,7 % tiefer als das Budget)

Die Abweichungen bei den Steuern sind vorgängig unter Steuerertrag erläutert. Beim Finanz- und Lastenausgleich resultiert ein Minderaufwand von CHF 56'000.00 gegenüber dem vom Kanton mitgeteilten Betrag. Die SWL Energie AG entrichtete aufgrund des guten Jahresergebnis 2016 eine um CHF 500'000.00 höhere Dividende. Die Liegenschaften des Finanzvermögens wurden zurückhaltend unterhalten, woraus Einsparungen von CHF 45'000.00 resultierten.

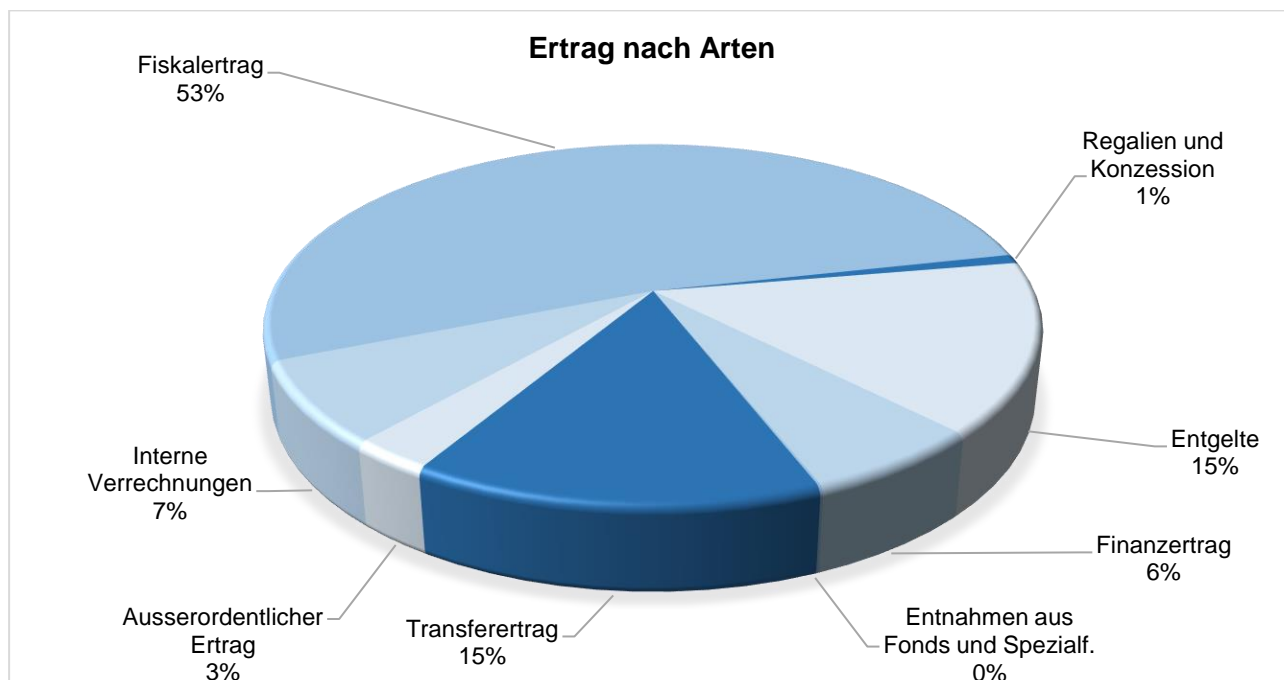


Aufwand und Ertrag nach Arten

Die nachfolgenden zwei Grafiken zeigen den Aufwand und Ertrag nach Arten (Artengliederung) der Erfolgsrechnung ohne Spezialfinanzierungen.



Erläuterungen: Transferaufwand sind Zahlungen an Kanton, Gemeinden und private Haushalte (z. Bsp.: Anteil Lehrerlöhne, Beitrag öffentlicher Verkehr, Sozialhilfe)



Erläuterungen: Fiskalertrag sind die gesamten Steuereinnahmen
 Entgelte sind Gebühren für Amtshandlungen, Benützungsgebühren für Räume, Bussen
 Transferertrag sind Zahlungen von Kanton, Gemeinden (z. Bsp.: Schulgelder, Beiträge von Gemeinden für Regionalaufgaben)

Spezialfinanzierungen

Die Erfolgsrechnung der **Abwasserbeseitigung** schliesst mit einem Ertragsüberschuss von CHF 1'638'988.30 ab. Das Budget sah einen Ertragsüberschuss von CHF 500'000.00 vor. Das bessere Jahresergebnis kam zu Stande, da der Abwasserverband Region Lenzburg die Vorfinanzierung für zukünftige Investitionen im Sammelkanal zurückbezahlte. Dazu kommt, dass nur geringe Aufwendungen für den Unterhalt des Kanalisationsnetzes anfielen. Die Investitionsrechnung kann bei Ausgaben von CHF 242'644.65 und bei Einnahmen von CHF 1'974'089.50 mit einer Nettoinvestitionssumme von minus CHF 1'731'444.85 abschliessen. Das Budget sah lediglich Anschlussgebühren von CHF 500'000.00 vor. Die sehr hohen Anschlussgebühren sind auf die Bautätigkeit im Gebiet "Im Lenz" und "Widmi" zurückzuführen. Per 31. Dezember 2017 weist die Abwasserbeseitigung ein Guthaben gegenüber der Einwohnergemeinde von CHF 20'838'880.70 aus. Gegenüber dem Vorjahr ist dies eine Zunahme von CHF 3'493'995.85.

Die Erfolgsrechnung der **Abfallwirtschaft** schliesst mit einem Ertragsüberschuss von CHF 114'342.50 (Vorjahr CHF 96'861.50) ab. Das Budget rechnete mit einem ausgeglichen Abschluss. Das bessere Jahresergebnis ist auf tiefere Aufwände beim Werkhof zurückzuführen. Der Belader bei der Grüngutsammeltour wird aufgrund eines krankheitsbedingten Ausfalls zur Zeit durch die Firma Häfeli AG gestellt. Weiter hat die Kehrichtverbrennungsanlage KVA den Anlieferpreis von CHF 120.00 auf CHF 115.00 pro Tonne gesenkt. Die Investitionsrechnung weist keine Buchungen aus. Das Guthaben per 31. Dezember 2017 gegenüber der Einwohnergemeinde beträgt CHF 774'280.75 (Vorjahr CHF 659'938.25).

Die Erfolgsrechnung der **Heilpädagogischen Schule (HPS)** schliesst mit einem Ertragsüberschuss von CHF 192'863.00 ab. Das Budget rechnete mit einem Ertragsüberschuss von CHF 20'000.00. Gegenüber der Budgetannahme musste die HPS ab Schuljahr 2017/2018 aufgrund der ihr vom Kanton zugewiesenen Schüler eine zusätzliche Schulklasse führen. Dies führte zu diversen Mehrkosten. Auf der Gegenseite fiel die mit dem Kanton vereinbarte Leistungspauschale pro Schulkind höher aus, als beim Budgetzeitpunkt mit der tieferen Schülerzahl angenommen. Die Investitionsrechnung weist keine Buchungen aus. Per 31. Dezember 2017 konnte die Verpflichtung der HPS von CHF 19'783.95 gegenüber der Einwohnergemeinde in ein Guthaben von CHF 173'079.05 umgewandelt werden.

Anmerkung

Die detaillierte Jahresrechnung der Einwohnergemeinde Lenzburg finden Sie auf unserer Website (www.lenzburg.ch) unter Online Service. Sie können die Jahresrechnung aber auch in Papierform bei der Abteilung Finanzen, Telefon 062 886 44 10 bestellen.

Erläuterungen zur Erfolgsrechnung

0 ALLGEMEINE VERWALTUNG

0120 Exekutive

3134.00 Aus der Gemeinde-Haftpflichtversicherung wurde eine Überschussbeteiligung für den Zeitraum 2015 und 2016 ausgerichtet.

3170.03 Die Budgetüberschreitung ist auf den Besuch des Bundesrats am 6. Juli 2017 und den durchgeführten Apéro mit der Bevölkerung zurückzuführen.

0211 Abteilung Finanzen

3010.00 Um das leistungsorientierte Besoldungskonzept gemäss Dienst- und Besoldungsreglement umsetzen und - sofern gerechtfertigt - eine allfällige Teuerung berücksichtigen zu können, wurde auf der Basis der im Jahr 2016 ausgerichteten Besoldungen eine Zuwachsrate von 0,6 % budgetiert. Der Stadtrat hat entschieden, die Gehälter 2017 individuell um 0,6 % anzuheben.

4612.00 Die Verwaltungsentschädigung der Heilpädagogischen Schule und die Bezugsentschädigung der Kirchgemeinden fiel leicht tiefer aus als zum Budgetzeitpunkt angenommen.

0212 Regiosteueramt Lenzburg-Niederlenz

4270.00 Ablieferung des Gemeindeanteils von 50 % der vom Kantonalen Steueramt verfügbaren Ordnungsbussen.

0220 Allgemeine Dienste, übrige

3090.00 Die im Budget eingestellten CHF 20'000.00 für ein Führungsseminar der Kadermitarbeitenden wurden nur zur Hälfte benötigt.

3091.00 Die Stellenausschreibung "Verwaltungsleiter/in" verursachte Publikationskosten von CHF 13'908.60.

3132.00 Der Kredit für die Erschliessung der Stadtratsakten 1941-2002 und für die Digitalisierung der Archivverzeichnisse musste nicht voll beansprucht werden.

3134.00 Siehe Bemerkung zu Konto 0120.3134.00.

0221 Gemeindeganzlei

3010.00 Pensenerhöhung um 20 % einer Kanzleisachbearbeiterin aufgrund
3010.09 eines krankheitsbedingten Ausfalls mit Lohnfortzahlungspflicht
3910.01 gemäss Dienst- und Besoldungsreglement der Stadt Lenzburg

0222 Bauverwaltung

3132.00 Ausserordentlicher Mandatsaufwand im Zusammenhang mit grösseren Projekten (bspw. Verlängerung Ringstrasse, Floragarten usw.)

0223 Abteilung Informatik

3153.00 Der im Budget eingestellte Kredit für Hardware-Erweiterung musste nicht vollständig beansprucht werden.

3158.00 U.a. Mehraufwand für die IT-Bereitschaft durch die Firma Xinet AG während der Ferienabwesenheit des IT-Verantwortlichen und für die Dokumentation der Netzwerkinfrastruktur im Hinblick auf das vorgesehene Sicherheitsaudit im Jahr 2018.

0290 Verwaltungsliegenschaften

3120.00 Die bisher vom Hauptmieter der Liegenschaft Bleicherain 4 bezahlten und den Untermietern verrechneten Energiekosten werden neu durch die Stadt Lenzburg getragen und via Nebenkostenabrechnung (0290.4479.00) auf die Mieterschaft verteilt. Dazu kommt der im Budget nicht berücksichtigte höhere Energieaufwand für die Liegenschaft Niederlenzerstrasse 34. Die Liegenschaft ist u.a. an Asylsuchende vermietet.

3134.00 Siehe Bemerkung zu Konto 0120.3134.00.

3144.00 Es wurden bei allen Verwaltungsliegenschaften Mehrausgaben im Bereich des baulichen Unterhalts verbucht. U.a. Ersatz von sechs Stehleuchten bei den Sozialen Diensten von CHF 10'896.65, Anpassung Beleuchtung Büro Tiefbau im Försterhaus von CHF 4'960.40, Anpassung Alarmierung im Rathaus und Försterhaus von CHF 8'592.30 und Reparatur Hebebühne Waschraum Werkhof von CHF 7'158.65

3910.02 U.a. Mehraufwand für den Ersatz der alten Gebäudestützen des Werkhofschoepfes sowie Aufwand für die Entsorgung von 20 Tonnen Steuerakten aus den Jahren 2001 bis 2006 vom Regio Steueramt

4470.00 Auf das Schuljahr 2017/2018 wurde der Kindergarten Marktmatten wieder als Unterrichtsstandort in Betrieb genommen. Die Rudolf Steiner Sonderschule bezahlte bis zum 15. Juli 2017 die Miete.

0291 Mehrzweckhalle

3101.80 Mehraufwand aufgrund Ersatz der bestehenden Rohrleuchten im Esssaal und Kellergang durch stromsparende Rohrleuchten der neusten Technologie.

3120.80 Neben dem zu hoch eingestellten Budgetbetrag fiel der Gasverbrauch gegenüber dem Vorjahr nochmals tiefer aus, u.a. aufgrund tieferer Anzahl militärischen Belegungen.

3130.82 Neuer TV- und Internetanschluss für Lager und Ausstellungen

4610.00 Gegenüber dem Vorjahr wurde die Mehrzweckhalle lediglich an 40 Tagen (2016: 64 Tage) durch militärische Einquartierungen belegt. Weiter waren die Einheiten 1/3 kleiner als im Jahr 2016.

1 ÖFFENTLICHE ORDNUNG UND SICHERHEIT, VERTEIDIGUNG

1110 Regionalpolizei

- 3010.00 Im Nachgang an die Budgetierung gab es mehrere Mutationen
3910.01 beim Polizeikorps welche zu einer tieferen Lohnsumme führten.
- 3090.00 Die budgetierten Ausbildungskosten von CHF 50'000.00 für einen Polizei-
aspiranten wurden nicht beansprucht.
- 3101.00 Im Berichtsjahr wurde eine grössere Menge an Munition eingekauft.
- 3112.00 U.a. Anschaffung von sechs Vollvisierschutzhelmen
- 3158.00 U.a. Vorleistungen von CHF 9'720.00 für den Ersatz der im Budget 2018
eingestellten Software für die Verarbeitung von Bussen und Bewirt-
schaftung Nachtparkierung
- 3169.00 Im Rechnungsjahr ist die aktuellste Heiz- und Nebenkostenabrechnung
2016/2017 von CHF 10'027.90 enthalten.
- 4210.00 Die Regionalpolizei konnte mehr Anzeigen an die Staatsanwaltschaft
stellen, wofür die entstandenen Kosten verrechnet werden konnten.
- 4240.00 Wegfall des durch die Verkehrsinstruktoren durchgeführten Verkehrs-
kundeunterrichts an den Schulen Buchs und Suhr
- 4270.01 Es wurden 927 (Vorjahr 791) Kontrollstunden im Repol-Gebiet durch-
geführt.
- 4270.02 Die Kontrollintensität der bewirtschafteten Parkplätze wurde wie im Vorjahr
hochgehalten.
- 4270.03 Die Regionalpolizei konnte wie im Vorjahr mehr Anzeigen an die Staats-
anwaltschaft stellen, welche anteilmässig die Bussen der Repol zurück-
erstattet.
- 4612.00 Mehrertrag aufgrund der höheren Einwohnerzahl aller angeschlossenen
Repol-Gemeinden gegenüber der Annahme im Budget.

1400 Allgemeines Rechtswesen

- 3010.00 Der Mehraufwand resultiert u.a. aus einer befristeten Weiterbeschäftigung
3910.01 einer Lernenden nach der Ausbildung zur Kauffrau bei den Sozialen
Diensten bis zum 13. August 2018. Dazu kommt aufgrund eines krank-
heitsbedingten Ausfalls mit Lohnfortzahlungspflicht gemäss Dienst- und
Besoldungsreglement eine befristete Ersatzanstellung.
- 3132.00 Die Consalis Beratungen hat die letzten vormundschaftlichen Mandate,
welche als Massnahme zur Entlastung der Berufsbeiständinnen
ausgelagert wurden, abgerechnet. Dazu kommt noch ein
Vermittlungshonorar für die befristete Ersatzanstellung beim
krankheitsbedingten Personalausfall.

- 3612.00 Beitrag an das Regionale Zivilstandsamt - 9'505 Einwohner à CHF 5.90
4210.03 Es erhielten gegenüber dem Vorjahr mehr erwachsene ausländische Personen das Schweizer Staatsbürgerrecht.

1402 Betreibungsamt Lenzburg-Ammerswil

- 3130.01 Aufgrund der höheren Fallzahlen infolge des Bevölkerungswachstums musste für die Abarbeitung der Pendenzen eine externe Person beigezogen werden.

- 3134.00 Siehe Bemerkung zu Konto 0120.3134.00.

- 3192.00 Verbuchung der vom Bundesamt für Justiz in Rechnung gestellten eSchKG-Gebühren für die elektronische Übermittlung von Betreibungs- und Fortsetzungsbegehren sowie Anfragen für Adressauskünfte.

1405 Markt

- 3102.00 Zur Steigerung der Besucherzahlen am Mai- und Chlausmarkt wurden Flyer in die Haushaltungen von Lenzburg und den umliegenden Gemeinden verschickt.

- 3130.01 U.a. Aufwand von CHF 2'592.00 für die Ausarbeitung eines Grobkonzepts zur Neupositionierung/Optimierung der Lenzburger Jahrmärkte

1406 Regionales Zivilstandsamt

- 4612.00 Zur Finanzierung des Nettoaufwands leisteten die angeschlossenen 20 Bezirksgemeinden einen Beitrag von CHF 5.90 pro Einwohner – Total 60'418 Einwohner.

1500 Regio Feuerwehr Lenzburg

- 3010.00 Neben dem zu hoch eingestellten Budgetbetrag wurde die Erhöhung der Funktionsentschädigung nicht umgesetzt und die Auszahlung auf Vorjahresbasis belassen.

- 3010.02 Der Grossbrand des Forstwerkhofs verursachte nicht weiterverrechenbare
3910.01 Soldkosten von rund CHF 41'000.00.

- 3105.00 Mehraufwand für die Verpflegung während dem Einsatz Grossbrand Forstwerkhof

- 3112.00 Es wurde die ganze Mannschaft der Regio Feuerwehr mit feuerfesten Handschuhen ausgerüstet (CHF 11'207.15), welche auch für die vom AGV durchgeführten Kurse obligatorisch sind.

- 3120.00 Gegenüber dem Vorjahr sank der Gasverbrauch bei leicht höherem kWh-Ansatz nochmals.

- 3132.00 Ab dem Jahr 2017 verrechnet der von der Stadt beauftragte Brandschutzfachmann seine Aufwendungen für die kommunalen Brandschutzbewilligungen. Diese Kosten werden der Bauherrschaft weiter verrechnet (Konto 0222.4210.00).

- 3140.00 Beim Feuerwehrmagazin wurden Kontrollschachtabdeckungen ersetzt, welche Belagserneuerungen inkl. Markierungen ausgelöst haben.
- 3144.00 Anstelle des budgetierten Ersatzes der Lüftungsregulierungsanlage von CHF 30'000.00 (erneut im Budget 2018 eingestellt) wurde der Ersatz der Telefonzentrale mit CHF 10'605.05 realisiert.
- 3910.02 Die Umgebungsarbeiten wurden wie im Vorjahr durch das Werkhofpersonal ausgeführt.
- 4200.00 Höhere Einnahmen bei der Feuerwehrsteuer aufgrund der höheren Anzahl Ersatzabgabepflichtiger.
- 4470.00 Einmalige Auszahlung der Aargauischen Gebäudeversicherung von CHF 5'000.00 für die Garagierung des mobilen Grossventilators
- 4612.00 Neben dem zu hoch eingestellten Budgetbetrag fiel der verrechenbare Aufwand an die Gemeinden Ammerswil und Staufen gegenüber dem Budget tiefer aus.

1610 Schiessanlage

- 3511.00 Gemäss Vertrag mit den angeschlossenen Gemeinden werden die nicht beanspruchten Kredite für Unterhalt Grundstücke und Hochbauten (Konto 1610.3140.00 und 1610.3144.00) einem Rückstellungskonto (Konto 29100.02) gutgeschrieben zur Verwendung für spätere grössere Aufwendungen. Das Rückstellungskonto weist per 31. Dezember 2017 einen Saldo von CHF 113'445.35 aus.

1620 Zivilschutz

- 3144.00 Aufwand für den Anschluss des öffentlichen Schutzraums BSA Neuhof an die sanierte neue Heizungs- und Lüftungszentrale der Berufsschule Lenzburg.
- 3612.00 Der Anteil von Lenzburg am Nettoaufwand der Funktion "1626 Regionale Zivilschutzorganisation" beträgt 22,50 %.

1626 Regionale Zivilschutzorganisation

- 3111.00 Die budgetierte Anschaffung des Sanitätsmaterial gemäss Weisung des Kantons von CHF 25'000.00 wird erst im Jahr 2018 erfolgen.
- 3112.00 Im Hinblick auf die Fusion mit der Zivilschutzorganisation Seetal wurde grosse Zurückhaltung bei der Anschaffung der Ausrüstung gemacht.
- 4240.00 Rückerstattung Forstdienste Lenzia und Mobiliar Versicherung im Zusammenhang mit dem Brand Forstwerkhof
- 4612.00 Die der Zivilschutzorganisation Region Lenzburg angeschlossenen Gemeinden leisteten einen Kostenbeitrag von CHF 12.78 pro Einwohner.

2 BILDUNG

2110 Kindergarten

- 3104.00 Zusätzlicher Aufwand von CHF 26'251.90 für die Einrichtung der zusätzlichen Kindergartenabteilung Kindergarten Marktmatten ab Schuljahr 2017/2018
- 3631.00 Aus der definitiven Abrechnung 2016 des Gemeindeanteils von 35 %
4632.00 am Personalaufwand der Kindergärten resultierte eine Nachbelastung von CHF 18'910.75. Im Budget waren dafür CHF 36'500.00 eingestellt.

2120 Primarstufe

- 3171.01 Es konnten zwei Klassenlager mit niedrigeren Kosten durchgeführt werden. Dazu kommt, dass der Exkursionskredit nicht vollständig beansprucht wurde.
- 3612.00 Schulgeld für den Besuch eines Schülers in der unteren Kleinklasse der Kreisschule Buchs-Rohr
- 3631.00 Aus der definitiven Abrechnung 2016 des Gemeindeanteils von 35 %
4632.00 am Personalaufwand der Primarstufe resultierte eine Nachbelastung von CHF 81'532.65 mit anteiliger Weitergabe an Ammerswil, Hendschiken und Staufen.
- 4612.00 Budgetiert war der Schulgeld-Betriebskostenanteil (Schulmaterial, Schul-informatik, Schulpflege, Schulverwaltung etc. ohne Funktion 2170 Schul-liegenschaften) für Ammerswil und Staufen. Es wurde der Betrag von CHF 389'000.00 fakturiert. Die Gemeinde Staufen bestritt die langjährige Praxis der Schulgeldverrechnung für das Schulgeld 2015/2016. In der Jahresrechnung bildete Lenzburg den unterbreiteten Kompromiss-vorschlag ab. Im Frühjahr 2017 einigten sich die Gemeinden Lenzburg, Ammerswil und Staufen auf die gleiche Verrechnung wie im Budget 2017. Dies hatte folgende buchhalterische Auswirkungen: Im Konto 2120.4612.00 musste Ammerswil und Staufen CHF 375'700.00 Schulgeld 2015/2016 zurückerstattet werden. Im Konto 2170.4612.00 fiel der Schulgeld-Anlagekostenanteil von CHF 574'600.00 von Ammerswil und Staufen weg. Auf der Gegenseite wurde Lenzburg die Schulraummiete (Konto 2170.3612.00) von den beiden Gemeinden über CHF 893'873.40 retourniert.

2130 Oberstufe

- 3171.03 Bei der Budgetierung wurde für die sechs geplanten Lager je CHF 1'000.00 Erkundungskosten eingestellt, welche nicht benötigt wurden.
- 3612.00 Das eingestellte Schulgeld und der Besoldungsanteil für Lenzburger
3632.00 Oberstufenschüler, welche eine auswärtige Schule besuchen, wurde nicht benötigt.
- 3631.00 Aus der definitiven Abrechnung 2016 des Gemeindeanteils von 35 %
4632.00 am Personalaufwand der Oberstufe resultierte eine Gutschrift von CHF 124'959.70 mit anteiliger Weitergabe an die Nachbargemeinden.

- 4612.00 Es besuchten mehr auswärtige Schüler die Oberstufe in Lenzburg.
- 2140 Musikschule**
Der Nettoaufwand liegt mit CHF 6'509.38 bzw. 1,52 % unter dem Budget.
- 3020.00 Es wurden gegenüber der Budgetannahme weniger Schüler an der
4231.00 Musikschule unterrichtet, was sich auch in der Lohnsumme niederschlägt.
- 3130.01 Neu wird hier der gestalterische Aufwand für die Musikschulzeitschrift Fortissimo verbucht (bisher 2140.3010.00).
- 2170 Schulliegenschaften**
- 3010.00 Der Personalaufwand für die mehreren Teilzeitangestellten hat sich gegenüber dem Vorjahr um rund CHF 8'000.00 reduziert.
- 3120.00 Während der Umbauphase im Schulhaus Bleicherain wird das Gebäude nicht beheizt.
- 3130.01 Für die Räumung inkl. Altmaterialentsorgung von "Schulmaterial und
3144.00 -möbel" im Schulhaus Bleicherain entstanden Kosten von CHF 52'897.30. Dieser Aufwand konnte zum grössten Teil durch Einsparungen beim Gebäudeunterhalt aufgefangen werden.
- 3612.00 Siehe Bemerkung zu Konto 2120.4612.00.
- 4612.00 Siehe Bemerkung zu Konto 2120.4612.00.
- 2171 Kindergarten Liegenschaften**
- 3144.00 Durch die zusätzliche Kindergartenabteilung ab Schuljahr 2017/2018 fielen Anpassungen an der Elektroinstallation und Küche im Kindergarten Marktmatten von CHF 22'348.70 an.
- 3910.02 Ab Schuljahr 2017/2018 wird der Umgebungsunterhalt des Werkhofpersonals für den Kindergarten Marktmatten wieder in dieser Funktion (bisher Konto 0290.3910.02) verbucht. Es entstanden Kosten von CHF 8'189.55.
- 2180 Tagesbetreuung**
- 3020.00 Durch die Bildung von zusätzlichen Schulabteilungen wurden anstatt der budgetierten 18 Doppellektionen "Spielerisches Gestalten" effektiv 20 Doppellektionen ausbezahlt.
- 2190 Schulleitung und Schulverwaltung**
- 3090.00 Die budgetierte Klausurtagung Schulpflege und Schulleitung wurde nicht durchgeführt.
- 3130.01 Neu wird hier der gestalterische Aufwand für die Schulzeitschrift Doppelpunkt verbucht (bisher 2190.3010.00).

3631.00 Aus der definitiven Abrechnung 2016 des Gemeindeanteils von 35 %
4632.00 am Personalaufwand der Schulleitung resultierte eine Nachbelastung von
CHF 7'485.50 mit anteiliger Weiterverrechnung an die Nachbar-
gemeinden.

2191 Volksschule Sonstiges

3100.00 Es mussten weniger Toner- und Tintenpatronen angeschafft werden. Die
Regionalschule verfolgt das Ziel, die Einzelarbeitsplatzdrucker durch zent-
rale Multifunktionsgeräte zu ersetzen. Diese Aufwände sind in den Schul-
materialkonten 3104.xx verbucht.

3110.00 Der Kredit für die Einrichtung von neuen Schulzimmern von CHF 7'000.00
wurde nur zu einem kleinen Teil beansprucht.

2193 Schulsozialarbeit

3113.00 Ersatz eines defekten Smartphone

2200 Sonderschulen

3612.00 Es besuchten mehr Lenzburger Kinder die Heilpädagogische Schule in
Lenzburg als zum Budgetzeitpunkt bekannt war.

3614.00 Minderaufwand für Kinder, Jugendliche und junge Erwachsene in
4260.00 Tagessonderschulen und stationären Einrichtungen nach § 25 des
Betreuungsgesetzes (2016: CHF 414'428.85, 2015: CHF 567'042.80,
2014: CHF 509'418.10); dementsprechender Minderertrag an
Elternbeiträgen

4612.00 Mit Staufen wurde vereinbart, dass auf die Verrechnung des Raumkosten-
anteils verzichtet wird. Es fliessen lediglich noch die Schulmaterial-
aufwände und Anschaffungen in die Berechnung ein.

2201 Heilpädagogische Schule

3020.01 Aufgrund der hohen Anzahl Schulkinder, welche der Heilpädagogischen
3131.01 Schule zugewiesen wurden, musste ab Schuljahr 2017/2018 eine
4631.01 zusätzliche Klasse geführt werden, welche nicht budgetiert war. Auf der
Gegenseite fiel die vereinbarte Leistungspauschale mit dem Kanton höher
aus, als zum Budgetzeitpunkt mit einer tieferen Schülerzahl berechnet
wurde.

3020.03 Anstelle von Praktikanten wurden vermehrt Zivildienstleistende
3130.01 beschäftigt.

3130.07 Ab Schuljahr 2017/2018 waren mehr Kinder auf den Schulbus
4631.03 angewiesen. Diese Kosten werden vom Kanton voll übernommen.

3104.00 Im Konto 3170.10 sind die Einnahmen aus der Schulveranstaltung
3105.00 "Zirkus Wanderhus" verbucht. Die dazugehörigen Aufwände wurden
3132.00 in diversen Aufwandkontos verbucht.
3170.10

- 3171.00 Durch mehrere grosszügige Spenden von Institutionen musste der Kredit für Lager, Schulreisen und Exkursionen nur zu einem kleinen Teil beansprucht werden.
- 9010.00 Das zehnte mit Leistungspauschalen des Kantons finanzierte Betriebsjahr der HPS schliesst mit einem Ertragsüberschuss von CHF 192'863.00 ab. Dieser Betrag wird dem Spezialfinanzierungskonto 29005.01 gutgeschrieben. Die HPS weist per 31. Dezember 2017 ein Guthaben von CHF 173'079.05 gegenüber der Einwohnergemeinde aus.

2300 Berufliche Grundbildung

- 3631.00 Gegenüber dem Vorjahr besuchten 25 % mehr BerufsschülerInnen die Berufsfachschule Gesundheit/Soziales oder eine ausserkantonale Berufsschule.
- 3634.00 Es wurden weniger Berufsschülerinnen und -schüler an auswärtigen Berufsschulen unterrichtet.

3 KULTUR, SPORT UND FREIZEIT

3120 Denkmalpflege und Heimatschutz

- 3631.00 Der Kanton belastet den Kostenanteil der Stadt von 25 % für den ordentlichen Schlossunterhalt mit CHF 26'666.75, für die Fels- und Mauersanierung mit CHF 1'181.00, für die Umnutzung Bernerhaus mit CHF 8'520.60 und für diverse Sanierungen mit CHF 161'760.95. Zu diesen Beträgen wurde eine Akontozahlung von CHF 128'000.00 an die Sanierung Ritterhaus und Bernerhaus 2018/2019 geleistet.

3290 Kultur, übriges

- 3511.00 Einlage des Ausstellungsgewinns "Bob Gelzer – Retrospektive zum 70. Geburtstag Müllerhaus Lenzburg" in das Rückstellungskonto "29100.03 Ausstellungsgewinne Kulturkommission"
- 4260.00 Gegenüber dem Vorjahr sanken die Einnahmen aus dem Verkauf von Publireportagen für den Treffpunkt von CHF 17'900.00 auf CHF 8'150.00. Von den CHF 8'150.00 entfallen CHF 4'500.00 auf die Funktion 7690 der Einwohnergemeinde.
- 4511.00 Entnahme aus dem Rückstellungskonto "29100.03 Ausstellungsgewinne Kulturkommission" für das Projekt Transformator, Beitrag Neon-Kunstwerk Flights

3291 Gemeindesaal

- 3144.00 U.a. Mehraufwand für den Ersatz der defekten Gewerbespühlmaschine mit CHF 5'700.00, Erstellung Bodensteckdose Bühne mit CHF 2'621.00, Erneuerung Beleuchtung und Elektroinstallationen Künstlergarderobe mit CHF 5'105.80 und Mehrkosten für die budgetierte Elektrohauptverteilung
- 4472.00 Der Minderertrag gegenüber Budget und Vorjahr ist auf den Rückgang der Belegungen zurückzuführen (Jahr 2017: 92; Jahr 2016: 104).

3410 Sport

- 3140.00 Mehraufwand aufgrund Instandstellung des Allwetterplatzes in der Sportanlage Wilmatte in den Jahren 2016 (CHF 7'995.50) und 2017 (CHF 13'208.35).
- 3144.00 Der im Budget eingestellte Pauschalbetrag musste nicht ausgeschöpft werden.
- 4260.00 Rückerstattung der Gemeinde Niederlenz eines Drittels des Personal- und Materialaufwands des Werkhofpersonals im Zusammenhang mit dem Hammerpark
- 4472.00 U.a. Mehrertrag aufgrund Anpassung Mietzins mit der Sunrise Communications AG für die Mobilfunkantenne auf dem Gelände der Sportanlage Wilmatte.

3411 Schwimmbad

- 3010.00 Lohnfortzahlungspflicht aufgrund Dienst- und Besoldungsreglement
3010.09 der Stadt Lenzburg bei einem krankheitsbedingten Ausfall.
3910.01
- 3010.00 Der schöne Sommer bescherte höhere Einnahmen als budgetiert.
3101.00 Parallel dazu stiegen die Lohnkosten für Kassen- und Aushilfspersonal
4240.00 sowie das Verbrauchs- und Reinigungsmaterial.
- 3090.00 Der Bademeister Stellvertreter besuchte den "Badangestelltenkurs".
- 3111.00 Das Hotel Lenzburg beteiligte sich mit einem Sponsoring von
4250.00 CHF 6'000.00 an der Anschaffung der Schaummaschine von
CHF 7'414.55.

3420 Freizeit / Öffentliche Anlagen

- 3101.00 Mehraufwand beim Betriebs- und Verbrauchsmaterial sowie beim
3910.02 Werkhofpersonal für den Unterhalt des Widmi- und Aabachparks.
- 3140.00 U.a. sind Aufwendungen von CHF 23'966.60 für die Sanierung der Rebmauern Gofi verbucht. Diese Kosten werden mit der Schlussrechnung im Jahr 2018 dem Kanton in Rechnung gestellt.
- 4260.00 Rückerstattung der Grundstückeigentümer Bahnhofstrasse 18/20 und Bahnhofstrasse 38 an den Personal- (3420.3910.02) und Materialaufwand (3420.3101.00) für an die Strassen- und Anlagegestaltung

3421 Ferienhaus Samedan

- 3430.80 Der im Budget eingestellte Ersatz Bodenbelag Vorraum EG von CHF 15'000.00 wurde nicht ausgeführt.
- 3439.20 Die Steuerverwaltung des Kantons Graubünden veranlagte die Gewinn- und Kapitalsteuer der Jahre 2013 bis 2016 definitiv. Aufgrund unserer erfolgreichen Einsprache wurde die Bemessungsgrundlage nach unten angepasst.

4432.80 Gegenüber dem Vorjahr stieg die Anzahl Übernachtungen von 4'649 auf 5'674. Die Anzahl der Lagerwochen stieg ebenfalls von 18 auf 25.

4610.00 Das Ferienhaus wurde durch eine militärische Einheit während April und Mai belegt.

4 GESUNDHEIT

4110 Spitäler

3631.00 Gutschrift des Departements Gesundheit und Soziales aus den definitiven Abrechnungen 2012 und 2013 an die stationäre Grundversicherung. Mit der Lastenverschiebung Kanton/Gemeinden wurde dieser Betrag ab Rechnungsjahr 2014 durch den Kanton übernommen.

4120 Kranken-, Alters- und Pflegeheime

3611.00 Die durch den Kanton belasteten Betriebskosten der kantonalen Clearingstelle fielen höher aus.

3631.00 Die Belastung der über die Clearingstelle Kanton Aargau abgerechneten Restkosten für die ambulante und stationäre Pflege fiel leicht höher aus als budgetiert.

4210 Ambulante Krankenpflege

3612.00 Aufgrund eines Abrechnungsfehlers stellte die Mütter- und Väterberatung für das Rechnungsjahr 2015 auf der Basis des abgeschlossenen Leistungsvertrages eine weitere Nachbelastung von CHF 15'522.00 (1. Nachbelastung CHF 29'193.00) in Rechnung.

3636.01 Aus der Beitragsabrechnung 2016 der Spitex Region Lenzburg resultierte eine Gutschrift von CHF 74'836.65.

4330 Schulgesundheitsdienst

3136.00 Der Budgetbetrag für ärztliche- und zahnärztliche Kontrolluntersuchungen ist zu tief eingestellt. U.a. ist eine Zunahme bei den zahnärztlichen Kontrolluntersuchungen gegenüber der Rechnung 2015 von 11,5 % zu verzeichnen.

5 SOZIALE SICHERHEIT

5430 Alimentenbevorschussung und -inkasso

3637.00 Der Nettoaufwand der an 25 Empfänger ausgerichteten Alimentenbevorschussung beträgt 2017: CHF 122'643.25, 2016: CHF 93'491.90,
4260.00 2015: CHF 107'392.80, 2014: CHF 37'351.50, 2013: CHF 83'864.75.

4631.00 Basierend auf dem Nettoaufwand des Vorjahrs in den Bereichen Alimentenbevorschussung, Elternschaftsbeihilfe und Sozialhilfe leistete der Kanton einen Beitrag. Dieser wird nach einem fixen Verteilschlüssel auf die drei vorgenannten Bereiche verteilt. Der Anteil für die Alimentenbevorschussung beträgt CHF 128'597.85.

- 5440 Jugendschutz**
 3010.00 Minderaufwand aufgrund personellen Wechsels bei der Jugendarbeit
 3910.01 und dem Verzicht der budgetierten Anstellung Praktikumsplatz
- 5450 Leistungen an Familien**
 3130.01 Minderaufwand im Bereich von Kinderschutzmassnahmen
- 3132.00 Der eingestellte Kredit für Abklärungen im Bereich Kindwohlgefährdung musste nur zum Teil beansprucht werden.
- 3637.00 Gemäss gesetzlicher Änderungen darf keine Elternschaftsbeihilfe mehr ausbezahlt werden, wenn eine Person in der Sozialhilfe ist.
- 4631.00 Siehe Bemerkung zu Konto 5430.4631.00 – CHF 42'865.95
- 5451 Kinderkrippen und Kinderhorte**
 3636.00 Die subjektbezogenen Beiträge - basierend auf den abgeschlossenen Leistungsvereinbarungen mit der Kinderkrippe Purzelhuus, der KiTa Lenzi, der KiTa Zwergenland, KiTa ABB-Drachenäsch und den Tagesfamilien Region Lenzburg - erhöhten sich auf CHF 469'110.60.
- 5720 Gesetzliche wirtschaftliche Hilfe**
 Der Nettoaufwand der Sozialhilfe liegt um CHF 383'474.99 bzw. 23,7 % über dem budgetierten Wert von CHF 1'620'000.00. Hauptgrund ist die starke Zunahme der Sozialhilfebezüger gegenüber dem Vorjahr. Der höhere Nettoaufwand im Jahr 2016 ist auf sehr kostenintensive Einzelfälle zurückzuführen.
- 5730 Asylwesen**
 Im Bereich Asylwesen resultiert ein Nettoertrag von CHF 27'750.13. Im Budget rechnete man mit einem Nettoaufwand von CHF 39'000.00.
- 3010.00 Lohnaufwand für die Betreuung der Asylbewerber
 3910.01
- 4610.00 Der Bund entrichtet für anerkannte Flüchtlinge und Asylsuchende eine Fallpauschale. Gegenüber der Budgetannahme stieg die Anzahl der anerkannten Flüchtlinge.
- 5790 Fürsorge, übriges**
 3000.01 Im Berichtsjahr fanden weniger Sitzungen der Sozialkommission als im Vorjahr statt.
- 3010.00 Nach bisheriger Praxis sind die Mitarbeiterinnen und Mitarbeiter der
 3910.01 Sozialen Dienste fix der Funktion 1400 oder 5790 zugewiesen. Der Mehraufwand resultiert u.a. infolge Pensenaustausch zweier Mitarbeiterinnen um 10 % in den erwähnten Funktionen. Dazu kommt noch eine Auszahlung von 200 Überstunden, welche in den letzten Jahren aufgrund der hohen Arbeitsbelastung angefallen sind.

- 3132.00 Es mussten mehr externe Berater (Anwälte) in Anspruch genommen werden für Sozialhilfeempfänger, welche im IV-Verfahren eine Rechtsvertretung benötigen.
- 3631.00 Für den Anteil an der Verteilung der Restkosten für Sonderschulung, Heime und Werkstätten wurde bei der Budgetierung eine zu tiefe Einwohnerzahl eingesetzt.
- 3635.00 Es mussten keine Einarbeitungszuschüsse gemäss SPG für Massnahmen zur Integration in den Arbeitsprozess ausbezahlt werden.

6 VERKEHR UND NACHRICHTENÜBERMITTLUNG

6130 Kantonsstrassen, übrige

- 3631.00 Für die Belagserneuerung Freiämterplatz leistete die Stadt Lenzburg einen Gemeindeanteil von CHF 196'030.80. Dazu kommen für Lärmschutzmassnahmen an Kantonsstrassen CHF 293'000.00. Auf der anderen Seite wurden Vorleistungen im Zusammenhang mit dem Neuhofknoten, Zubringer A1, von CHF 113'000.00 der Investitionsrechnung belastet.

6150 Gemeindestrassen

- 3120.00 Neben dem zu hoch eingestellten Budgetbetrag sank der Energieaufwand für die Strassenbeleuchtung gegenüber dem Vorjahr um 10 %.
 - 3132.00 Mehraufwand für Studien Betriebs- und Gestaltungskonzept Augustin Keller-Strasse und Bahnhofstrasse
 - 3141.00 Im Rechnungsjahr wurden den Investitionsprojekten Neubau Brücke Aabachpark CHF 29'498.25, Sanierung Lichtsignalanlage Ringstrasse West CHF 19'456.95, Sanierung Aabachbrücke Seetalbahn CHF 27'852.55 und der Sanierung Hintere Kirchgasse Teil Süd CHF 19'838.85 belastet und dem Konto 6150.3141.00 gutgeschrieben.
 - 3141.02 Die SWL Energie AG unterhält mehr Kandelaber als bei der Budgetierung angenommen.
 - 3300.10 Neu kommen die Abschreibungen für die Strassensanierung Bachstrasse, Abschnitt Süd und die Erschliessungsstrasse Untere Widmi dazu.
 - 3300.60 Neu kommen die Abschreibungen für das Kommunalfahrzeug Meili VM 1300 H45 dazu.
 - 4411.00 An der Gexistrasse wurden einem privaten Investor 134 m² Strassenfläche à CHF 494.50/m² verkauft.
- ### **6151 Parkierungsanlagen**
- 3111.00 Im Berichtsjahr mussten keine neuen oder zusätzlichen Parkuhren angeschafft werden.

- 3130.01 Neben dem zu tief budgetierten Betrag kamen Aufwände von CHF 3'780.00 für die Anpassung des Parkleitsystemkonzept im Stadtgebiet dazu.
- 3141.00 Sachmehraufwand für die Erstellung eines neuen Parkplatzes an der
3910.02 Bahnhofstrasse (Areal Max Fischer AG) von CHF 21'710.60 und zusätzlicher Aufwand von 244 Stunden des Werkhofpersonals.
- 3151.00 Der Mehraufwand entstand u.a. durch die Renovation der Leuchtkästen bei den zentralen Parkuhren, welche von der Stadt Aarau gratis übernommen wurden.
- 3511.00 Aus der eigenwirtschaftlich geführten Funktion "Parkierungsanlagen" resultiert eine Einlage in den Parkraumfonds von CHF 236'190.35. Dieser erreicht damit einen Stand von CHF 294'897.50.
- 4200.00 Ersatzabgabe für acht nicht beschaffte Parkplätze gemäss § 8 Abs. 1 des Parkierungsreglements I vom 22. Mai 1997.
- 6290 Öffentlicher Verkehr, übriges**
- 3300.10 Neu werden die Abschreibungen für das Provisorium Bushof, Bahnhofplatz, verbucht.

7 UMWELTSCHUTZ UND RAUMORDNUNG

7100 Wasserversorgung

- 3143.00 Gemäss Vertrag mit der SWL Energie AG muss für den Unterhalt der öffentlichen Brunnen eine Pauschale von CHF 10'000.00 exklusiv Mehrwertsteuer und Teuerung bezahlt werden.

7201 Abwasserbeseitigung (Gemeindebetrieb)

- 3143.80 Es wurden weniger Sanierungen durchgeführt als geplant. Zusätzlich wurden im Rechnungsjahr Vorleistungen den Investitionsprojekten Kanalisation Teilgebiet C (Aabach) CHF 48'191.80 und Genereller Entwässerungsplan 2. Generation CHF 54'468.95 belastet und dem Konto 7201.3143.80 gutgeschrieben.
- 3300.31 Neu kommen die Abschreibungen für die Kanalisationen und Saubermwasser Widmi dazu.
- 3632.80 Für das Betriebsjahr 2016 musste für die ARA und den Sammelkanal eine Nachbelastung von CHF 12'767.40 bezahlt werden. Im laufenden Jahr fielen höhere Betriebskosten an als budgetiert.
- 4632.80 Rückerstattung der Vorfinanzierung Sammelkanal, welche unter dem Rechnungsmodell HRM1 angehäuft wurde – Anteil Gemeinde Lenzburg.
- 4660.71 Aufgrund der hohen Anschlussgebühren in den Jahren 2013 bis 2016 fiel die Auflösung höher aus als budgetiert.

9010.00 Die Abwasserbeseitigung schliesst mit einem Ertragsüberschuss von CHF 1'638'988.30 ab. Ende Jahr wird gegenüber der Einwohnergemeinde ein Guthaben von CHF 20'838'880.70 ausgewiesen.

7301 Abfallwirtschaft (Gemeindebetrieb)

3120.80 Strom für die Pressmulden im Gebiet "Im Lenz"

3130.08 Der Kehrichtverbrennung Buchs wurden 1394 Tonnen Kehricht zugeführt, 2016: 1369 Tonnen, 2015: 1381 Tonnen. Zusätzlich auf den 1. Januar 2017 hat die KVA den Anlieferungspreis von CHF 120.00 auf CHF 115.00 pro Tonne gesenkt.

3130.82 Mobileabos für die Datenübermittlung der Unterflursammelstellen "Im Lenz" und "Widmi" (Gartenstadt)

3133.80 Web-Hosting Gebühren im Zusammenhang mit dem Betrieb von Unterflursammelstellen

3140.80 Zum ordentlichen Unterhalt kommen Aufwendungen für einen weiteren Presscontainer inkl. Zutritt- und Wägesystem im Quartier "Im Lenz".

3612.01 Neben dem zu hoch budgetierten Betrag stellt die Häfeli AG ab dem 2. Semester 2017 den Belader bei der Grünabfuhr aufgrund eines krankheitsbedingten Personalausfalls. Diese Aufwendungen sind im Konto 7301.3130.81 verbucht.

3636.00 Es ist ein Rückgang bei der gesammelten Papiermenge zu verzeichnen.

9010.00 Die Abfallwirtschaft schliesst mit einem Ertragsüberschuss von CHF 114'342.50 ab. Ende Jahr wird gegenüber der Einwohnergemeinde ein Guthaben von CHF 774'280.75 ausgewiesen.

7410 Gewässerverbauungen

3142.00 Der Kanton überwies für Vorleistungen aus den Jahren 2006 bis 2016 im Zusammenhang mit der Offenlegung Fünfweiherbach CHF 57'840.70. Dazu kommen noch Aufwendungen von CHF 21'323.45 für die Sanierung Hochwasserentlastungskanal, welche dem Kanton anteilmässig in Rechnung gestellt wurden.

7690 Übrige Bekämpfung von Umweltverschmutzung

3636.00 Es wurde im Rechnungsjahr ein höherer Kooperationsbeitrag an das Solarkino Cinema Süd geleistet.

7710 Friedhof und Bestattung

3010.00 Die Entschädigung für Siegrist-Arbeiten wird über das Konto Löhne verbucht – bisher Konto 7710.3130.01.

3130.01 Die Kosten für Bestattungen blieben im Rahmen des Vorjahrs. Gegenüber dem Rechnungsjahr 2016 wurden Urnengrabplatten angeschafft.

3140.00 Mehraufwand aufgrund der Verschiebung der Grünmulde im südlichen Randbereich (beim Aufbewahrungsgebäude) an die Wylgasse von CHF 29'093.15.

7900 Raumordnung

3130.01 Wie im Budget eingestellt, sind für CHF 25'000.00 Ergänzungen und Erweiterungen am Stadtmodell im Zusammenhang mit der BNO Revision gemacht worden.

3132.00 Planungen im städtebaulichen Bereich erforderten weniger externen Beratungsaufwand.

8 VOLKSWIRTSCHAFT

8400 Tourismus

3010.00 Die Entschädigung für die StadtführerInnen wird neu dem Lohnkonto
3130.01 belastet (bisher 8400.3130.01). Im Konto 8400.3130.01 sind Aufwendungen von CHF 16'832.30 für die Feierlichkeiten mit der Bevölkerung zum Erreichen der 10'000 Einwohner enthalten.

3130.09 Mehraufwand aufgrund Teilnahme an der Lega 2017

8900 Grube Oberrain

Die Funktion „Grube Oberrain“ schliesst mit einem Nettoaufwand von CHF 187'702.26 ab. Das Budget ging von einem Nettoaufwand von CHF 18'000.00 aus. Per 31. Dezember 2017 ist die Deponie-Einlagerung abgeschlossen. In diesem Zusammenhang entstanden zusätzliche Kosten für Überwachung, Berichterstattung, Vermessung und allg. Unterhaltsarbeiten. Beim Aufwand und Ertrag sind die Kosten vom 1. Oktober 2016 bis 31. Dezember 2017 verbucht. Stand der gemäss Umweltschutzgesetzgebung vorgeschriebenen Rückstellungen per 31. Dezember 2017 beträgt:

20910.06 ordentliche Nachsorge CHF 779'382.75,
20910.07 Störfallnachsorge CHF 2'414'276.79

9 FINANZEN UND STEUERN

9100 Allgemeine Gemeindesteuern

3180.00 Der Steuerausstand per 31. Dezember 2017 erfordert eine Erhöhung der Wertberichtigung im Konto 10120.99 um CHF 29'464.00 auf neu CHF 296'936.00.

3181.00 Im Berichtsjahr stiegen die tatsächlichen Forderungsverluste beim
3181.09 Steuerinkasso gegenüber dem Vorjahr nochmals an. Auf der anderen Seite konnte durch die laufende Bewirtschaftung der Verlustscheine ein erhöhter Eingang an abgeschriebenene Forderungen eingeholt werden.

4000.xx Die Einkommens- und Vermögenssteuern von CHF 27'521'205.20 liegen
4001.xx 0,29 % unter dem Budgetwert von CHF 27'600'000.00. Gegenüber dem
Vorjahr stieg der Ertrag um CHF 1'492'970.10 bzw. 5.74 %. Der Mehr-
ertrag gegenüber dem Vorjahr ist auf die Zunahme der Anzahl Steuer-
pflichtiger, auf das bessere Wirtschaftsumfeld und keine weiteren
negativen Auswirkungen der Teilrevision Steuergesetz 2014
zurückzuführen.

4002.00 Die Quellensteuern liegen CHF 284'713.65 oder 25,88 % über dem
budgetierten Wert.

4010.00 Bei den Aktiensteuern resultiert ein Mehrertrag von CHF 234'096.15 bzw.
6,69 % gegenüber dem Budget. Die Verbesserung gegenüber dem
Ergebnis 2016 ist u.a. auf den tieferen Ausstand per 30. November von
CHF 263'000.00 zurückzuführen.

9101 Sondersteuern

4000.20 Die Nachsteuern und Bussen, Grundstückgewinnsteuern sowie
4022.00 Erbschafts- und Schenkungssteuern von zusammen CHF 660'020.30
4024.00 liegen CHF 60'020.30 oder 10 % über dem Budgetwert von
CHF 600'000.00.

9300 Finanz- und Lastenausgleich

3622.70 Die durch das Departement Volkswirtschaft und Inneres mitgeteilte Aus-
gleichsabgabe Spitalfinanzierung war zu hoch. Lenzburg wurde bei der
Abrechnung ein höherer Anteil der Mehrbelastung Volkshochschule ange-
rechnet, was zu einem tieferen Beitrag führte.

9610 Zinsen

3400.00 Die Verzinsung der Kontokorrentschuld gegenüber der Berufsschule
Lenzburg wird mit 1,11 % verzinst. Weiter sind u.a. die Zinsaufwendungen
für die Kontokorrentschuld der Einwohnergemeinde bei Ortsbürger-
gemeinde für Wald und Nichtbetrieb Kieswerk mit 0,3 % verbucht. Dazu
kommt, dass der im Budget eingestellte Betrag für Steuervorauszahlungen
nicht vollständig beansprucht wurde.

3401.00 Die im Budget eingestellte Refinanzierung eines Darlehens wurde nicht
beansprucht.

4401.00 Durch das straffe Inkasso beim Steuerbezug fielen gegenüber dem
Vorjahr die Verzugszinsen für zu spät bezahlte Steuern tiefer aus.

4401.01 Zinsertrag von 0,3 % für die Kontokorrentschuld der Ortsbürgerverwaltung
gegenüber der Einwohnergemeinde

4402.00 Zinsertrag (2,5 % gemäss Kanton) der Berufsschule Lenzburg und KV
Lenzburg Reinach für die Restschuld der Berufsschulräumlichkeiten bei
der Einwohnergemeinde

4409.00 Durch die Verzögerung bei der Abrechnung Sanierung und Erweiterung
Schuanlage Lenzhard konnte für laufende Investitionen mehr Bauzins
(1 %) belastet werden.

4451.00 Aufgrund dem sehr guten Jahresergebnis 2016 der SWL Energie AG fiel die Ausschüttung der Dividende höher aus.

9630 Liegenschaften des Finanzvermögens

3430.40 Der Globalkredit für den allgemeinen Unterhalt musste nur teilweise beansprucht werden.

3431.00 Beim Globalkredit für Umgebungsunterhalt fielen keine grossen Aufwände an.

4430.00 Die Mindereinnahmen sind auf die nur teilweise Vermietung der Liegenschaft Poststrasse 15 zurückzuführen.

9901 Bauamt / Werkhof

3010.00 Bei zwei Personalwechseln aufgrund der Pensionierung gab es jeweils
3910.01 eine Überschneidung von zwei Monaten.

3111.00 Auf die Anschaffung des im Budget eingestellten Kleintraktors von
3151.00 CHF 65'000.00 wurde verzichtet. Da der Pickup Ford Ranger einen Totalschaden bei einem Verkehrsunfall erlitt, wurde ein Ersatzfahrzeug angeschafft (Nettokosten abzüglich Verischerungsleistung CHF 38'590.00). Zusätzlich wurde der im Einsatz stehende Kleintraktor Kubota vollständig für CHF 19'900.60 totalrenoviert. Damit kann mit einer Anschaffung eines neuen Kleintraktors zugewartet werden.

4612.01 Das Werkhofpersonal erbrachte weniger Dienstleistungen für die Spezialfinanzierung Abfallwirtschaft (Siehe auch Bemerkung zu Konto 7301.3612.01).

9905 Allgemeine Personalkosten

3053.00 Der Beitrag an die Unfallversicherung für das Büropersonal fiel tiefer aus, als zum Budgetzeitpunkt angenommen.

3055.00 Bei der Krankentaggeldversicherung wurde für die Jahre 2013 bis 2015 ein Verlaufsbonus gutgeschrieben.

9990 Abschluss

4895.00 Mit dem Rechnungsabschluss 2017 wird letztmals die Entnahme aus der Aufwertungsreserve verbucht. Diese wurde seit Einführung von HRM2 als Gegenmassnahme für den höheren Abschreibungsbedarf gebucht.

9000.00	Aus der Rechnung 2017 resultiert ein Ertragsüberschuss von	CHF	6'132'026.97
	+ HRM2-Abschreibungen	CHF	3'213'176.35
	- Entnahme aus der Aufwertungsreserve	CHF	-1'845'091.55
	+ Einlagen in Fonds des Fremdkapitals		
	8900 Grube Oberrain	CHF	35'761.31
	- Entnahme aus Fonds des Fremdkapitals		
	1620 Zivilschutz	CHF	- 60'449.60
	+ Entnahme aus Fonds des Eigenkapitals		
	3290 Kultur, übriges	CHF	- 5'000.00
	- Einlage in Fonds des Eigenkapitals		
	1610 Schiessanlage	CHF	50'864.10
	3290 Kultur, übriges	CHF	1'203.70
	6151 Parkierungsanlagen	CHF	236'190.35
	= Selbstfinanzierung	CHF	<u>7'758'681.63</u>

Erläuterungen zur Investitionsrechnung

6 VERKEHR UND NACHRICHTENÜBERMITTLUNG

6130 Kantonsstrassen

5610.02 Siehe Bemerkung zu Konto 6130.3631.00.

7 UMWELTSCHUTZ UND RAUMORDNUNG

7201 Abwasserbeseitigung (Gemeindebetrieb)

6370.01 Für das Quartier "Im Lenz", das Baufeld 2 Widmi, die Mehrfamilienhäuser Burghaldenstrasse und die Mehrfamilienhäuser Brunnmattstrasse konnten hohe Anschlussgebühren verrechnet werden.

7410 Gewässerverbauung

5000.00 Kauf von 854 m² Ackerland im Gebiet Bergfeld von einer Erben-gemeinschaft à CHF 11.00/m²

Erläuterungen zur Bilanz

1 AKTIVEN

1011 Kontokorrent mit Dritten

10110.02 Neu hat die Forstdienste Lenzia gegenüber der Einwohnergemeinde eine Kontokorrentschuld von CHF 20'027.51 (Vorjahr Kontokorrentguthaben von CHF 327'281.96).

1012 Steuerforderungen

10120.01 Vom Gesamtausstand (Kanton und Gemeinde) von CHF 7'502'451.72
20020.14 abzüglich Überzahlungen von CHF 2'038'641.61 beträgt der Ausstand
CHF 5'463'810.11, davon Anteil Gemeindesteuern CHF 2'554'835.11
(Vorjahr CHF 2'496'729.88).

10120.99 Siehe Bemerkung zu Konto 9100.3180.00.

2 PASSIVEN

2064 Darlehen, Schuldscheine

20640.01 Im Berichtsjahr konnte ein langfristiges Darlehen von CHF 5 Mio. zurück-
bezahlt werden. Die langfristigen Schulden betragen per Ende 2017 noch
CHF 21 Mio.

Mit dem Rechnungsabschluss 2017 sank die "Nettoschuld I ohne Spezial-
finanzierungen" auf CHF 8'349'553.85 (CHF 820.35 pro Einwohner) von
CHF 8'460'397.27 (CHF 889.07 pro Einwohner) im 2016.

Die "Nettoschuld I inkl. Spezialfinanzierungen" verbesserte sich von
CHF - 9'524'641.88 auf CHF - 13'436'686.65 (Vermögen). Somit besteht
ein Vermögen von CHF 1'320.17 pro Einwohner.

Ergebnis - Einwohnergemeinde ohne Spezialfinanzierungen

Rechnung / 8.3.2018

1.1.2017 - 31.12.2017

Erfolgs- und Finanzierungsausweis		Rechnung 2017	Budget 2017	Rechnung 2016
ERFOLGSRECHNUNG				
Betrieblicher Aufwand				
30	Personalaufwand	16'183'774.94	16'316'900.00	15'991'721.92
31	Sach- und übriger Betriebsaufwand	9'672'617.27	10'012'900.00	9'630'505.70
33	Abschreibungen Verwaltungsvermögen	2'630'158.90	2'569'000.00	2'627'353.20
35	Einlagen in Fonds und Spezialfinanzierungen	324'019.46	214'000.00	268'326.28
36	Transferaufwand	23'143'846.65	22'748'900.00	24'110'993.94
37	Durchlaufende Beiträge	0.00	0.00	0.00
	Total Betrieblicher Aufwand	51'954'417.22	51'861'700.00	52'628'901.04
Betrieblicher Ertrag				
40	Fiskalertrag	33'344'795.30	32'840'500.00	30'685'971.05
41	Regalien und Konzessionen	507'323.10	508'000.00	507'459.50
42	Entgelte	9'675'677.13	8'151'500.00	8'395'799.41
43	Verschiedene Erträge	27'330.10	25'000.00	0.00
45	Entnahmen aus Fonds und Spezialfinanzierungen	65'449.60	25'000.00	556'493.55
46	Transferertrag	9'180'783.10	9'853'700.00	11'702'626.80
47	Durchlaufende Beiträge	0.00	0.00	0.00
	Total Betrieblicher Ertrag	52'801'358.33	51'403'700.00	51'848'350.31
	Ergebnis aus betrieblicher Tätigkeit	846'941.11	-458'000.00	-780'550.73
Ergebnis aus Finanzierung				
34	Finanzaufwand	612'069.85	769'700.00	789'967.60
44	Finanzertrag	4'052'064.16	3'470'800.00	3'505'976.05
	Ergebnis aus Finanzierung	3'439'994.31	2'701'100.00	2'716'008.45
	Operatives Ergebnis	4'286'935.42	2'243'100.00	1'935'457.72
38	Ausserordentlicher Aufwand	0.00	0.00	0.00
48	Ausserordentlicher Ertrag	1'845'091.55	1'845'000.00	1'845'091.55
	Ausserordentliches Ergebnis	1'845'091.55	1'845'000.00	1'845'091.55
	Gesamtergebnis Erfolgsrechnung	6'132'026.97	4'088'100.00	3'780'549.27
	(+ = Ertragsüberschuss / - = Aufwandüberschuss)			

Ergebnis - Einwohnergemeinde ohne Spezialfinanzierungen

Rechnung / 8.3.2018

1.1.2017 - 31.12.2017

Erfolgs- und Finanzierungsausweis		Rechnung 2017	Budget 2017	Rechnung 2016
INVESTITIONSRECHNUNG				
Investitionsausgaben				
50	Sachanlagen	7'346'083.40	7'400'000.00	7'584'601.50
51	Investitionen auf Rechnung Dritter	0.00	0.00	0.00
52	Immaterielle Anlagen	172'443.10	240'000.00	361'389.90
54	Darlehen	0.00	0.00	0.00
55	Beteiligungen, Grundkapitalien	0.00	0.00	0.00
56	Investitionsbeiträge	154'000.00	0.00	0.00
58	Ausserordentliche Investitionen	0.00	0.00	0.00
	Total Investitionsausgaben	7'672'526.50	7'640'000.00	7'945'991.40
Investitionseinnahmen				
60	Abgang von Sachanlagen	0.00	0.00	0.00
61	Rückerstattung Investitionen auf Rechnung Dritter	0.00	0.00	0.00
62	Abgang von immateriellen Anlagen	0.00	0.00	0.00
63	Investitionsbeiträge	0.00	0.00	232'000.00
64	Rückzahlung von Darlehen	0.00	0.00	0.00
65	Abgang von Beteiligungen, Grundkapitalien	0.00	0.00	0.00
66	Rückzahlung von Investitionsbeiträgen	0.00	0.00	0.00
68	Ausserordentliche Investitionseinnahmen	0.00	0.00	0.00
	Total Investitionseinnahmen	0.00	0.00	232'000.00
	Ergebnis Investitionsrechnung	-7'672'526.50	-7'640'000.00	-7'713'991.40
	Selbstfinanzierung	7'758'681.63	5'584'100.00	4'857'661.10
	Finanzierungsergebnis	86'155.13	-2'055'900.00	-2'856'330.30
	(+ = Finanzierungsüberschuss / - = Finanzierungsfehlbetrag)			

Ergebnis - Abwasserbeseitigung

Rechnung / 8.3.2018

1.1.2017 - 31.12.2017

Erfolgs- und Finanzierungsausweis		Rechnung 2017	Budget 2017	Rechnung 2016
ERFOLGSRECHNUNG				
Betrieblicher Aufwand				
30	Personalaufwand	0.00	0.00	0.00
31	Sach- und übriger Betriebsaufwand	120'351.90	619'000.00	307'177.80
33	Abschreibungen Verwaltungsvermögen	324'187.55	314'000.00	314'148.25
35	Einlagen in Fonds und Spezialfinanzierungen	0.00	0.00	0.00
36	Transferaufwand	1'457'331.80	1'300'000.00	1'328'807.75
37	Durchlaufende Beiträge	0.00	0.00	0.00
	Total Betrieblicher Aufwand	1'901'871.25	2'233'000.00	1'950'133.80
Betrieblicher Ertrag				
40	Fiskalertrag	0.00	0.00	0.00
41	Regalien und Konzessionen	0.00	0.00	0.00
42	Entgelte	2'314'911.10	2'400'000.00	2'163'230.40
43	Verschiedene Erträge	0.00	0.00	0.00
45	Entnahmen aus Fonds und Spezialfinanzierungen	0.00	0.00	0.00
46	Transferertrag	1'172'407.90	279'000.00	622'482.80
47	Durchlaufende Beiträge	0.00	0.00	0.00
	Total Betrieblicher Ertrag	3'487'319.00	2'679'000.00	2'785'713.20
	Ergebnis aus betrieblicher Tätigkeit	1'585'447.75	446'000.00	835'579.40
34	Finanzaufwand	0.00	0.00	0.00
44	Finanzertrag	53'540.55	54'000.00	41'428.10
	Ergebnis aus Finanzierung	53'540.55	54'000.00	41'428.10
	Operatives Ergebnis	1'638'988.30	500'000.00	877'007.50
38	Ausserordentlicher Aufwand	0.00	0.00	0.00
48	Ausserordentlicher Ertrag	0.00	0.00	0.00
	Ausserordentliches Ergebnis	0.00	0.00	0.00
	Gesamtergebnis Erfolgsrechnung	1'638'988.30	500'000.00	877'007.50
	(+ = Ertragsüberschuss / - = Aufwandüberschuss)			

Ergebnis - Abwasserbeseitigung

1.1.2017 - 31.12.2017

Rechnung / 8.3.2018

Erfolgs- und Finanzierungsausweis		Rechnung 2017	Budget 2017	Rechnung 2016
INVESTITIONSRECHNUNG				
Investitionsausgaben				
50	Sachanlagen	242'644.65	0.00	46'691.50
51	Investitionen auf Rechnung Dritter	0.00	0.00	0.00
52	Immaterielle Anlagen	0.00	0.00	0.00
54	Darlehen	0.00	0.00	0.00
55	Beteiligungen, Grundkapitalien	0.00	0.00	0.00
56	Investitionsbeiträge	0.00	0.00	0.00
58	Ausserordentliche Investitionen	0.00	0.00	0.00
	Total Investitionsausgaben	242'644.65	0.00	46'691.50
Investitionseinnahmen				
60	Abgang von Sachanlagen	0.00	0.00	0.00
61	Rückerstattung Investitionen auf Rechnung Dritter	0.00	0.00	0.00
62	Abgang von immateriellen Anlagen	0.00	0.00	0.00
63	Investitionsbeiträge	1'974'089.50	500'000.00	2'901'854.00
64	Rückzahlung von Darlehen	0.00	0.00	0.00
65	Abgang von Beteiligungen, Grundkapitalien	0.00	0.00	0.00
66	Rückzahlung von Investitionsbeiträgen	0.00	0.00	0.00
68	Ausserordentliche Investitionseinnahmen	0.00	0.00	0.00
	Total Investitionseinnahmen	1'974'089.50	500'000.00	2'901'854.00
	Ergebnis Investitionsrechnung	1'731'444.85	500'000.00	2'855'162.50
	Selbstfinanzierung	1'762'551.00	628'000.00	1'135'623.60
	Finanzierungsergebnis (+ = Finanzierungsüberschuss / - = Finanzierungsfehlbetrag)	3'493'995.85	1'128'000.00	3'990'786.10
BILANZ				
	Nettovermögen/Nettoschuld per 01.01.	17'344'884.85		13'354'098.75
	Nettovermögen/Nettoschuld per 31.12. (+ = Nettovermögen / - = Nettoschuld)	20'838'880.70		17'344'884.85
	Veränderung = Finanzierungsergebnis	3'493'995.85		3'990'786.10

Ergebnis - Abfallwirtschaft

Rechnung / 8.3.2018

1.1.2017 - 31.12.2017

Erfolgs- und Finanzierungsausweis		Rechnung 2017	Budget 2017	Rechnung 2016
ERFOLGSRECHNUNG				
Betrieblicher Aufwand				
30	Personalaufwand	27'603.00	29'800.00	29'792.50
31	Sach- und übriger Betriebsaufwand	789'764.20	816'200.00	781'396.30
33	Abschreibungen Verwaltungsvermögen	0.00	0.00	0.00
35	Einlagen in Fonds und Spezialfinanzierungen	0.00	0.00	0.00
36	Transferaufwand	169'014.60	275'000.00	199'763.45
37	Durchlaufende Beiträge	0.00	0.00	0.00
	Total Betrieblicher Aufwand	986'381.80	1'121'000.00	1'010'952.25
Betrieblicher Ertrag				
40	Fiskalertrag	0.00	0.00	0.00
41	Regalien und Konzessionen	0.00	0.00	0.00
42	Entgelte	1'098'744.50	1'119'000.00	1'106'124.50
43	Verschiedene Erträge	0.00	0.00	0.00
45	Entnahmen aus Fonds und Spezialfinanzierungen	0.00	0.00	0.00
46	Transferertrag	0.00	0.00	0.00
47	Durchlaufende Beiträge	0.00	0.00	0.00
	Total Betrieblicher Ertrag	1'098'744.50	1'119'000.00	1'106'124.50
	Ergebnis aus betrieblicher Tätigkeit	112'362.70	-2'000.00	95'172.25
34	Finanzaufwand	0.00	0.00	0.00
44	Finanzertrag	1'979.80	2'000.00	1'689.25
	Ergebnis aus Finanzierung	1'979.80	2'000.00	1'689.25
	Operatives Ergebnis	114'342.50	0.00	96'861.50
38	Ausserordentlicher Aufwand	0.00	0.00	0.00
48	Ausserordentlicher Ertrag	0.00	0.00	0.00
	Ausserordentliches Ergebnis	0.00	0.00	0.00
	Gesamtergebnis Erfolgsrechnung (+ = Ertragsüberschuss / - = Aufwandüberschuss)	114'342.50	0.00	96'861.50

Ergebnis - Abfallwirtschaft

Rechnung / 8.3.2018

1.1.2017 - 31.12.2017

Erfolgs- und Finanzierungsausweis		Rechnung 2017	Budget 2017	Rechnung 2016
INVESTITIONSRECHNUNG				
Investitionsausgaben				
50	Sachanlagen	0.00	0.00	0.00
51	Investitionen auf Rechnung Dritter	0.00	0.00	0.00
52	Immaterielle Anlagen	0.00	0.00	0.00
54	Darlehen	0.00	0.00	0.00
55	Beteiligungen, Grundkapitalien	0.00	0.00	0.00
56	Investitionsbeiträge	0.00	0.00	0.00
58	Ausserordentliche Investitionen	0.00	0.00	0.00
	Total Investitionsausgaben	0.00	0.00	0.00
Investitionseinnahmen				
60	Abgang von Sachanlagen	0.00	0.00	0.00
61	Rückerstattung Investitionen auf Rechnung Dritter	0.00	0.00	0.00
62	Abgang von immateriellen Anlagen	0.00	0.00	0.00
63	Investitionsbeiträge	0.00	0.00	0.00
64	Rückzahlung von Darlehen	0.00	0.00	0.00
65	Abgang von Beteiligungen, Grundkapitalien	0.00	0.00	0.00
66	Rückzahlung von Investitionsbeiträgen	0.00	0.00	0.00
68	Ausserordentliche Investitionseinnahmen	0.00	0.00	0.00
	Total Investitionseinnahmen	0.00	0.00	0.00
	Ergebnis Investitionsrechnung	0.00	0.00	0.00
	Selbstfinanzierung	114'342.50	0.00	96'861.50
	Finanzierungsergebnis (+ = Finanzierungsüberschuss / - = Finanzierungsfehlbetrag)	114'342.50	0.00	96'861.50
BILANZ				
	Nettovermögen/Nettoschuld per 01.01.	659'938.25		563'076.75
	Nettovermögen/Nettoschuld per 31.12. (+ = Nettovermögen / - = Nettoschuld)	774'280.75		659'938.25
	Veränderung = Finanzierungsergebnis	114'342.50		96'861.50

Ergebnis - Heilpädagogische Schule

Rechnung / 8.3.2018

1.1.2017 - 31.12.2017

Erfolgs- und Finanzierungsausweis		Rechnung 2017	Budget 2017	Rechnung 2016
ERFOLGSRECHNUNG				
Betrieblicher Aufwand				
30	Personalaufwand	822'380.60	754'800.00	789'960.40
31	Sach- und übriger Betriebsaufwand	625'774.80	610'100.00	661'018.00
33	Abschreibungen Verwaltungsvermögen	0.00	0.00	0.00
35	Einlagen in Fonds und Spezialfinanzierungen	0.00	0.00	0.00
36	Transferaufwand	2'066'108.20	1'985'500.00	2'242'462.95
37	Durchlaufende Beiträge	0.00	0.00	0.00
	Total Betrieblicher Aufwand	3'514'263.60	3'350'400.00	3'693'441.35
Betrieblicher Ertrag				
40	Fiskalertrag	0.00	0.00	0.00
41	Regalien und Konzessionen	0.00	0.00	0.00
42	Entgelte	55'950.00	58'000.00	59'420.00
43	Verschiedene Erträge	0.00	0.00	0.00
45	Entnahmen aus Fonds und Spezialfinanzierungen	0.00	0.00	0.00
46	Transferertrag	3'661'435.70	3'321'400.00	3'668'355.60
47	Durchlaufende Beiträge	0.00	0.00	0.00
	Total Betrieblicher Ertrag	3'717'385.70	3'379'400.00	3'727'775.60
	Ergebnis aus betrieblicher Tätigkeit	203'122.10	29'000.00	34'334.25
34	Finanzaufwand	10'259.10	9'000.00	10'104.85
44	Finanzertrag	0.00	0.00	0.00
	Ergebnis aus Finanzierung	-10'259.10	-9'000.00	-10'104.85
	Operatives Ergebnis	192'863.00	20'000.00	24'229.40
38	Ausserordentlicher Aufwand	0.00	0.00	0.00
48	Ausserordentlicher Ertrag	0.00	0.00	0.00
	Ausserordentliches Ergebnis	0.00	0.00	0.00
	Gesamtergebnis Erfolgsrechnung	192'863.00	20'000.00	24'229.40
	(+ = Ertragsüberschuss / - = Aufwandüberschuss)			

Ergebnis - Heilpädagogische Schule

Rechnung / 8.3.2018

1.1.2017 - 31.12.2017

Erfolgs- und Finanzierungsausweis		Rechnung 2017	Budget 2017	Rechnung 2016
INVESTITIONSRECHNUNG				
Investitionsausgaben				
50	Sachanlagen	0.00	0.00	0.00
51	Investitionen auf Rechnung Dritter	0.00	0.00	0.00
52	Immaterielle Anlagen	0.00	0.00	0.00
54	Darlehen	0.00	0.00	0.00
55	Beteiligungen, Grundkapitalien	0.00	0.00	0.00
56	Investitionsbeiträge	0.00	0.00	0.00
58	Ausserordentliche Investitionen	0.00	0.00	0.00
	Total Investitionsausgaben	0.00	0.00	0.00
Investitionseinnahmen				
60	Abgang von Sachanlagen	0.00	0.00	0.00
61	Rückerstattung Investitionen auf Rechnung Dritter	0.00	0.00	0.00
62	Abgang von immateriellen Anlagen	0.00	0.00	0.00
63	Investitionsbeiträge	0.00	0.00	0.00
64	Rückzahlung von Darlehen	0.00	0.00	0.00
65	Abgang von Beteiligungen, Grundkapitalien	0.00	0.00	0.00
66	Rückzahlung von Investitionsbeiträgen	0.00	0.00	0.00
68	Ausserordentliche Investitionseinnahmen	0.00	0.00	0.00
	Total Investitionseinnahmen	0.00	0.00	0.00
	Ergebnis Investitionsrechnung	0.00	0.00	0.00
	Selbstfinanzierung	192'863.00	20'000.00	24'229.40
	Finanzierungsergebnis (+ = Finanzierungsüberschuss / - = Finanzierungsfehlbetrag)	192'863.00	20'000.00	24'229.40
BILANZ				
	Nettovermögen/Nettoschuld per 01.01.	-19'783.95		-44'013.35
	Nettovermögen/Nettoschuld per 31.12. (+ = Nettovermögen / - = Nettoschuld)	173'079.05		-19'783.95
	Veränderung = Finanzierungsergebnis	192'863.00		24'229.40

Ergebnis - Einwohnergemeinde

Rechnung / 8.3.2018

1.1.2017 - 31.12.2017

Erfolgs- und Finanzierungsausweis		Rechnung 2017	Budget 2017	Rechnung 2016
ERFOLGSRECHNUNG				
Betrieblicher Aufwand				
30	Personalaufwand	17'033'758.54	17'101'500.00	16'811'474.82
31	Sach- und übriger Betriebsaufwand	11'208'508.17	12'058'200.00	11'380'097.80
33	Abschreibungen Verwaltungsvermögen	2'954'346.45	2'883'000.00	2'941'501.45
35	Einlagen in Fonds und Spezialfinanzierungen	324'019.46	214'000.00	268'326.28
36	Transferaufwand	26'836'301.25	26'309'400.00	27'882'028.09
37	Durchlaufende Beiträge	0.00	0.00	0.00
	Total Betrieblicher Aufwand	58'356'933.87	58'566'100.00	59'283'428.44
Betrieblicher Ertrag				
40	Fiskalertrag	33'344'795.30	32'840'500.00	30'685'971.05
41	Regalien und Konzessionen	507'323.10	508'000.00	507'459.50
42	Entgelte	13'145'282.73	11'728'500.00	11'724'574.31
43	Verschiedene Erträge	27'330.10	25'000.00	0.00
45	Entnahmen aus Fonds und Spezialfinanzierungen	65'449.60	25'000.00	556'493.55
46	Transferertrag	14'014'626.70	13'454'100.00	15'993'465.20
47	Durchlaufende Beiträge	0.00	0.00	0.00
	Total Betrieblicher Ertrag	61'104'807.53	58'581'100.00	59'467'963.61
	Ergebnis aus betrieblicher Tätigkeit	2'747'873.66	15'000.00	184'535.17
34	Finanzaufwand	622'328.95	778'700.00	800'072.45
44	Finanzertrag	4'107'584.51	3'526'800.00	3'549'093.40
	Ergebnis aus Finanzierung	3'485'255.56	2'748'100.00	2'749'020.95
	Operatives Ergebnis	6'233'129.22	2'763'100.00	2'933'556.12
38	Ausserordentlicher Aufwand	0.00	0.00	0.00
48	Ausserordentlicher Ertrag	1'845'091.55	1'845'000.00	1'845'091.55
	Ausserordentliches Ergebnis	1'845'091.55	1'845'000.00	1'845'091.55
	Gesamtergebnis Erfolgsrechnung	8'078'220.77	4'608'100.00	4'778'647.67
	(+ = Ertragsüberschuss / - = Aufwandüberschuss)			

Ergebnis - Einwohnergemeinde

Rechnung / 8.3.2018

1.1.2017 - 31.12.2017

Erfolgs- und Finanzierungsausweis		Rechnung 2017	Budget 2017	Rechnung 2016
INVESTITIONSRECHNUNG				
Investitionsausgaben				
50	Sachanlagen	7'588'728.05	7'400'000.00	7'631'293.00
51	Investitionen auf Rechnung Dritter	0.00	0.00	0.00
52	Immaterielle Anlagen	172'443.10	240'000.00	361'389.90
54	Darlehen	0.00	0.00	0.00
55	Beteiligungen, Grundkapitalien	0.00	0.00	0.00
56	Investitionsbeiträge	154'000.00	0.00	0.00
58	Ausserordentliche Investitionen	0.00	0.00	0.00
	Total Investitionsausgaben	7'915'171.15	7'640'000.00	7'992'682.90
Investitionseinnahmen				
60	Abgang von Sachanlagen	0.00	0.00	0.00
61	Rückerstattung Investitionen auf Rechnung Dritter	0.00	0.00	0.00
62	Abgang von immateriellen Anlagen	0.00	0.00	0.00
63	Investitionsbeiträge	1'974'089.50	500'000.00	3'133'854.00
64	Rückzahlung von Darlehen	0.00	0.00	0.00
65	Abgang von Beteiligungen, Grundkapitalien	0.00	0.00	0.00
66	Rückzahlung eigener Investitionsbeiträge	0.00	0.00	0.00
68	Ausserordentliche Investitionseinnahmen	0.00	0.00	0.00
	Total Investitionseinnahmen	1'974'089.50	500'000.00	3'133'854.00
	Ergebnis Investitionsrechnung	-5'941'081.65	-7'140'000.00	-4'858'828.90
	Selbstfinanzierung	9'828'438.13	6'232'100.00	6'114'375.60
	Finanzierungsergebnis	3'887'356.48	-907'900.00	1'255'546.70
	(+ = Finanzierungsüberschuss / - = Finanzierungsfehlbetrag)			

Kennzahlenauswertung Jahresrechnung

Rechnung / 8.3.2018

1.1.2017 - 31.12.2017

Bezeichnung	Berechnung	Werte
Einwohnergemeinde ohne Spezialfinanzierungen		
Steuerfuss		108 %
A Einwohnerzahl per 31.12		10178
B Laufender Ertrag		58'698'514.04
C Operativer Aufwand Vorjahr		53'418'868.64
D Fiskalertrag + Finanz- und Lastenausgleich		31'960'883.30
E Nettozinsaufwand		27'972.29
F Nettoinvestitionen		7'672'526.50
G Nettoschuld I (Jahresrechnung)		8'349'553.85
H Relevantes Eigenkapital (Jahresrechnung)		156'763'882.40
I Selbstfinanzierung		7'758'681.63
J Abschreibungen		3'213'176.35
1 Nettoschuld I pro Einwohner	G : A	820.35 Fr.
2 Nettoverschuldungsquotient	(G : D) x 100	26.12 %
3 Zinsbelastungsanteil	(E : B) x 100	0.05 %
4 Eigenkapitaldeckungsgrad	(H : C) x 100	293.46 %
5 Selbstfinanzierungsgrad	(I : F) x 100	101.12 %
6 Selbstfinanzierungsanteil	(I : B) x 100	13.22 %
7 Kapitaldienstanteil	((E + J) : B) x 100	5.52 %

Kennzahlenauswertung Jahresrechnung

Rechnung / 8.3.2018

1.1.2017 - 31.12.2017

Bezeichnung	Berechnung	Werte
Einwohnergemeinde mit Spezialfinanzierungen		
Steuerfuss		108 %
A Einwohnerzahl per 31.12		10178
B Laufender Ertrag		67'057'483.59
C Operativer Aufwand Vorjahr		60'083'500.89
D Fiskalertrag + Finanz- und Lastenausgleich		31'960'883.30
E Nettozinsaufwand		-17'288.96
F Nettoinvestitionen		5'941'081.65
G Nettoschuld I (Jahresrechnung)		-13'436'686.65
H Relevantes Eigenkapital (Jahresrechnung)		156'763'882.40
I Selbstfinanzierung		9'828'438.13
J Abschreibungen		3'336'739.05
1 Nettoschuld I pro Einwohner	G : A	-1'320.17 Fr.
2 Nettoverschuldungsquotient	(G : D) x 100	-42.04 %
3 Zinsbelastungsanteil	(E : B) x 100	-0.03 %
4 Eigenkapitaldeckungsgrad	(H : C) x 100	260.91 %
5 Selbstfinanzierungsgrad	(I : F) x 100	165.43 %
6 Selbstfinanzierungsanteil	(I : B) x 100	14.66 %
7 Kapitaldienstanteil	((E + J) : B) x 100	4.95 %

Erfolgsrechnung

Rechnung / 8.3.2018

1.1.2017 - 31.12.2017

Nummer	Erfolgsrechnung Zusammenzug	Rechnung 2017		Budget 2017		Rechnung 2016	
		Aufwand	Ertrag	Aufwand	Ertrag	Aufwand	Ertrag
	FUNKTIONALE GLIEDERUNG	71'727'842.14	71'727'842.14	68'532'600.00	68'532'600.00	69'297'690.91	69'297'690.91
0	ALLGEMEINE VERWALTUNG Nettoergebnis	6'906'057.07	2'850'117.30 4'055'939.77	6'978'200.00	2'933'500.00 4'044'700.00	6'914'833.13	2'948'928.65 3'965'904.48
1	ÖFFENTLICHE ORDNUNG UND SICHERHEIT, VERTEIDIGUNG Nettoergebnis	8'289'591.85	6'275'572.64 2'014'019.21	8'504'500.00	5'958'700.00 2'545'800.00	8'179'477.21	6'324'329.04 1'855'148.17
2	BILDUNG Nettoergebnis	16'577'735.68	8'240'060.85 8'337'674.83	17'487'600.00	8'772'700.00 8'714'900.00	18'494'179.70	10'264'246.65 8'229'933.05
3	KULTUR, SPORT UND FREIZEIT Nettoergebnis	3'232'886.13	449'156.30 2'783'729.83	3'107'300.00	396'500.00 2'710'800.00	2'765'208.44	387'609.70 2'377'598.74
4	GESUNDHEIT Nettoergebnis	1'486'408.25	1'486'408.25	1'572'700.00	1'572'700.00	1'462'235.50	1'462'235.50
5	SOZIALE SICHERHEIT Nettoergebnis	10'805'196.80	5'148'402.94 5'656'793.86	9'180'400.00	3'788'700.00 5'391'700.00	9'751'713.52	3'856'138.82 5'895'574.70
6	VERKEHR UND NACHRICHTENÜBERMITTLUNG Nettoergebnis	5'439'719.65	992'433.75 4'447'285.90	5'475'200.00	846'000.00 4'629'200.00	6'041'513.65	1'881'223.80 4'160'289.85
7	UMWELTSCHUTZ UND RAUMORDNUNG Nettoergebnis	5'595'953.55	4'698'559.50 897'394.05	4'951'100.00	3'897'000.00 1'054'100.00	4'935'559.05	3'967'070.00 968'489.05
8	VOLKSWIRTSCHAFT Nettoergebnis	564'690.44 208'364.51	773'054.95	297'800.00 388'200.00	686'000.00	327'962.98 420'408.22	748'371.20
9	FINANZEN UND STEUERN Nettoergebnis	12'829'602.72 29'470'881.19	42'300'483.91	10'977'800.00 30'275'700.00	41'253'500.00	10'425'007.73 28'494'765.32	38'919'773.05

Erfolgsrechnung

Rechnung / 8.3.2018

1.1.2017 - 31.12.2017

Nummer	Erfolgsrechnung	Rechnung 2017		Budget 2017		Rechnung 2016	
		Aufwand	Ertrag	Aufwand	Ertrag	Aufwand	Ertrag
	FUNKTIONALE GLIEDERUNG	71'727'842.14	71'727'842.14	68'532'600.00	68'532'600.00	69'297'690.91	69'297'690.91
0	ALLGEMEINE VERWALTUNG	6'906'057.07	2'850'117.30	6'978'200.00	2'933'500.00	6'914'833.13	2'948'928.65
	Nettoergebnis		4'055'939.77		4'044'700.00		3'965'904.48
01	Legislative und Exekutive	601'423.80		625'500.00		555'853.80	
	Nettoergebnis		601'423.80		625'500.00		555'853.80
011	Legislative	138'725.50		153'000.00		118'376.05	
	Nettoergebnis		138'725.50		153'000.00		118'376.05
0110	Legislative	138'725.50		153'000.00		118'376.05	
3000.01	Sitzungs- und Taggelder Kommissionen	35'422.50		40'000.00		30'751.25	
3000.02	Präsidentialschädigung	5'000.00		5'000.00		5'000.00	
3100.00	Büromaterial	9'056.65		11'000.00		11'372.45	
3102.00	Drucksachen, Publikationen	27'017.35		30'000.00		16'110.55	
3130.01	Dienstleistungen Dritter	5'395.90		5'000.00		5'298.45	
3130.03	Portokosten	20'827.55		25'000.00		25'347.35	
3130.04	Mitglieder- und Verbandsbeiträge	5'497.20		5'500.00		5'345.40	
3132.00	Honorare externe Berater, Gutachter	18'795.15		18'500.00		15'761.80	
3170.01	Reisekosten und Spesen	9'245.45		10'000.00		1'703.25	
3910.02	Interne Verrechnung Bauamt	2'467.75		3'000.00		1'685.55	
012	Exekutive	462'698.30		472'500.00		437'477.75	
	Nettoergebnis		462'698.30		472'500.00		437'477.75
0120	Exekutive	462'698.30		472'500.00		437'477.75	
3000.01	Sitzungs- und Taggelder Kommissionen	7'700.00		8'000.00		6'900.00	
3000.03	Besoldung Stadtrat	321'332.40		324'000.00		321'332.40	
3119.00	Anschaffung übrige nicht aktivierbare Anlagen	5'700.00		6'000.00		250.00	
3130.04	Mitglieder- und Verbandsbeiträge	1'400.00		1'200.00		1'200.00	
3132.00	Honorare externe Berater, Gutachter	-1'300.45		10'000.00		-1'609.50	
3134.00	Sachversicherungsprämien	509.20		1'300.00		1'280.00	
3170.02	Spesenpauschale	7'000.80		7'000.00		7'000.80	
3170.03	Repräsentationskosten	58'136.15		50'000.00		36'788.45	
3170.07	Jungbürgerfeier	3'180.55		3'000.00		4'403.15	
3170.08	Neuzuzügeranlass	1'194.65		3'000.00		1'842.45	
3910.01	Interne Verrechnung Soziallasten	57'845.00		59'000.00		58'090.00	

Erfolgsrechnung

Rechnung / 8.3.2018

1.1.2017 - 31.12.2017

Nummer	Erfolgsrechnung	Rechnung 2017		Budget 2017		Rechnung 2016	
		Aufwand	Ertrag	Aufwand	Ertrag	Aufwand	Ertrag
02	Allgemeine Dienste	6'304'633.27	2'850'117.30	6'352'700.00	2'933'500.00	6'358'979.33	2'948'928.65
	Nettoergebnis		3'454'515.97		3'419'200.00		3'410'050.68
021	Finanz- und Steuerverwaltung	1'738'081.50	698'684.40	1'752'400.00	690'500.00	1'758'518.16	681'592.25
	Nettoergebnis		1'039'397.10		1'061'900.00		1'076'925.91
0211	Abteilung Finanzen	550'835.15	171'389.20	559'100.00	180'500.00	558'051.66	168'329.35
3010.00	Löhne	418'502.30		418'000.00		423'597.75	
3010.09	EO- und Versicherungsleistungen	-100.00				-108.35	
3100.00	Büromaterial	4'567.00		4'000.00		3'064.60	
3103.00	Fachliteratur, Zeitschriften	193.60		500.00		367.60	
3110.00	Anschaffung Büromöbel und -geräte, Schulmobiliar	279.70		2'000.00		39.00	
3130.05	Bank- und Postspesen	15'944.65		17'000.00		14'188.51	
3130.06	Betriebskosten	11'720.65		15'000.00		14'964.40	
3150.00	Unterhalt Büromöbel und -geräte, Schulmobiliar	183.60		500.00		183.60	
3199.00	Übriger Betriebsaufwand	6.00		100.00		15.15	
3611.00	Entschädigungen an den Kanton	24'200.65		26'000.00		25'162.40	
3910.01	Interne Verrechnung Soziallasten	75'337.00		76'000.00		76'577.00	
4611.00	Entschädigungen vom Kanton		5.95		500.00		745.15
4612.00	Entschädigungen von Gemeinden		161'383.25		170'000.00		157'584.20
4910.04	Interne Verrechnung Repol / Abteilung Finanzen		10'000.00		10'000.00		10'000.00
0212	Regiosteueramt Lenzburg-Niederlenz	1'187'246.35	527'295.20	1'193'300.00	510'000.00	1'200'466.50	513'262.90
3000.01	Sitzungs- und Taggelder Kommissionen	1'260.00		1'500.00		1'260.00	
3000.02	Präsidentialschädigung	3'000.00		3'000.00		3'000.00	
3010.00	Löhne	813'919.70		811'000.00		815'832.95	
3010.09	EO- und Versicherungsleistungen	-2'807.70				-1'894.00	
3100.00	Büromaterial	10'753.75		13'000.00		11'903.65	
3103.00	Fachliteratur, Zeitschriften	840.80		2'000.00		908.20	
3110.00	Anschaffung Büromöbel und -geräte, Schulmobiliar	818.20		2'500.00		1'083.00	
3132.00	Honorare externe Berater, Gutachter	57'375.00		57'500.00		68'679.15	
3133.00	Informatik-Nutzungsaufwand	805.30		1'000.00		871.60	
3150.00	Unterhalt Büromöbel und -geräte, Schulmobiliar	1'673.10		3'000.00		2'187.45	
3161.00	Mieten, Benützungskosten Anlagen	4'147.20		4'200.00		4'147.20	
3170.01	Reisekosten und Spesen	2'104.60		1'600.00		2'301.60	
3611.00	Entschädigungen an den Kanton	146'838.40		145'000.00		142'700.70	
3910.01	Interne Verrechnung Soziallasten	146'518.00		148'000.00		147'485.00	
4270.00	Bussen		53'477.10		50'000.00		51'689.70

Erfolgsrechnung

Rechnung / 8.3.2018

1.1.2017 - 31.12.2017

Nummer	Erfolgsrechnung	Rechnung 2017		Budget 2017		Rechnung 2016	
		Aufwand	Ertrag	Aufwand	Ertrag	Aufwand	Ertrag
4612.00	Entschädigungen von Gemeinden		473'818.10		460'000.00		461'573.20
022	Allgemeine Dienste, übrige	3'281'453.82	877'512.85	3'355'800.00	876'300.00	3'269'947.02	894'262.20
	Nettoergebnis		2'403'940.97		2'479'500.00		2'375'684.82
0220	Allgemeine Dienste, übrige	187'363.79	248'664.00	225'800.00	247'300.00	151'161.90	250'892.00
3090.00	Aus- und Weiterbildung des Personals	35'577.29		60'000.00		20'862.60	
3091.00	Personalwerbung	20'808.35		15'000.00		4'382.65	
3099.00	Übriger Personalaufwand	28'358.60		28'000.00		25'264.50	
3100.00	Büromaterial	12'138.80		20'000.00		15'835.25	
3102.00	Drucksachen, Publikationen	863.05		3'000.00		1'872.25	
3130.01	Dienstleistungen Dritter	3'000.00		3'000.00		3'000.00	
3130.02	Telefon- und Internetgebühren	20'343.40		20'000.00		20'533.55	
3130.03	Portokosten	53'510.60		50'000.00		51'198.85	
3132.00	Honorare externe Berater, Gutachter	6'033.50		15'000.00			
3134.00	Sachversicherungsprämien	2'389.90		3'800.00		3'775.70	
3150.00	Unterhalt Büromöbel und -geräte, Schulmobiliar	1'079.45		3'000.00		712.80	
3170.01	Reisekosten und Spesen	3'260.85		5'000.00		3'723.75	
4612.00	Entschädigungen von Gemeinden		169'364.00		168'000.00		171'592.00
4614.00	Entschädigungen von öffentlichen Unternehmungen		79'300.00		79'300.00		79'300.00
0221	Gemeindekanzlei	807'873.65	18'283.05	853'000.00	25'000.00	854'179.44	33'064.50
3010.00	Löhne	729'514.35		708'000.00		714'914.00	
3010.09	EO- und Versicherungsleistungen	-67'703.00				-800.00	
3100.00	Büromaterial	689.25		2'000.00		2'356.30	
3102.00	Drucksachen, Publikationen	1'648.20		1'500.00		669.60	
3103.00	Fachliteratur, Zeitschriften	1'462.40		1'500.00		1'319.20	
3110.00	Anschaffung Büromöbel und -geräte, Schulmobiliar	2'285.50		2'000.00		1'440.90	
3130.01	Dienstleistungen Dritter	6'377.00		8'000.00		4'251.89	
3150.00	Unterhalt Büromöbel und -geräte, Schulmobiliar	2'275.95		1'000.00		786.55	
3910.01	Interne Verrechnung Soziallasten	131'324.00		129'000.00		129'241.00	
4210.00	Gebühren für Amtshandlungen		18'283.05		25'000.00		33'064.50
0222	Bauverwaltung	1'530'496.75	522'357.30	1'529'000.00	517'000.00	1'491'412.20	520'190.70
3010.00	Löhne	1'208'592.85		1'196'000.00		1'188'335.15	
3010.09	EO- und Versicherungsleistungen					-4'553.00	
3090.00	Aus- und Weiterbildung des Personals	5'475.30		10'000.00		4'882.00	
3100.00	Büromaterial	18'450.55		22'000.00		21'373.40	
3102.00	Drucksachen, Publikationen	4'463.85		6'000.00		4'832.80	

Erfolgsrechnung

Rechnung / 8.3.2018

1.1.2017 - 31.12.2017

Nummer	Erfolgsrechnung	Rechnung 2017		Budget 2017		Rechnung 2016	
		Aufwand	Ertrag	Aufwand	Ertrag	Aufwand	Ertrag
3103.00	Fachliteratur, Zeitschriften	2'830.65		4'000.00		2'809.60	
3110.00	Anschaffung Büromöbel und -geräte, Schulmobiliar	1'308.00		5'000.00			
3130.02	Telefon- und Internetgebühren	5'947.85		7'000.00		6'183.70	
3130.03	Portokosten	4'863.50		8'000.00		6'568.65	
3132.00	Honorare externe Berater, Gutachter	46'792.00		35'000.00		30'944.70	
3150.00	Unterhalt Büromöbel und -geräte, Schulmobiliar	267.85		2'000.00		362.65	
3170.01	Reisekosten und Spesen	13'939.35		16'000.00		14'847.55	
3910.01	Interne Verrechnung Soziallasten	217'565.00		218'000.00		214'825.00	
4210.00	Gebühren für Amtshandlungen		114'172.95		110'000.00		140'562.40
4270.00	Bussen		1'140.00				
4310.00	Aktivierbare Eigenleistungen auf Sachanlagen		27'330.10		25'000.00		
4612.00	Entschädigungen von Gemeinden		67'714.25		70'000.00		87'628.30
4612.02	Entschädigung von Abfall und Abwasser		230'000.00		230'000.00		210'000.00
4910.03	Interne Verrechnung Bauverwaltung		82'000.00		82'000.00		82'000.00
0223	Abteilung Informatik	755'719.63	88'208.50	748'000.00	87'000.00	773'193.48	90'115.00
3010.00	Löhne	109'417.70		108'000.00		110'417.70	
3090.00	Aus- und Weiterbildung des Personals			5'000.00			
3100.00	Büromaterial	4'336.20		8'000.00		6'926.10	
3103.00	Fachliteratur, Zeitschriften	240.00		200.00		240.00	
3110.00	Anschaffung Büromöbel und -geräte, Schulmobiliar	2'208.00					
3113.00	Anschaffung Hardware	83'441.70		82'000.00		31'305.85	
3130.01	Dienstleistungen Dritter	10'305.55		22'000.00		20'077.80	
3130.02	Telefon- und Internetgebühren	31'037.55		28'000.00		26'159.55	
3130.04	Mitglieder- und Verbandsbeiträge	10'265.40		10'200.00		9'903.60	
3133.00	Informatik-Nutzungsaufwand	6'634.80		7'000.00		6'598.80	
3134.00	Sachversicherungsprämien	1'565.45		1'600.00		1'565.45	
3153.00	Unterhalt Informatik (Hardware)	44'353.10		57'000.00		63'406.75	
3158.00	Unterhalt immaterielle Anlagen	383'083.93		350'500.00		383'647.98	
3170.01	Reisekosten und Spesen	598.60		1'000.00		196.50	
3300.60	Planmässige Abschreibungen Mobilien VV					44'251.75	
3320.00	Planmässige Abschreibungen Software	48'534.65		48'500.00		48'534.65	
3910.01	Interne Verrechnung Soziallasten	19'697.00		19'000.00		19'961.00	
4240.00	Benützungsgebühren und Dienstleistungen		10'097.50		10'000.00		10'200.00
4612.00	Entschädigungen von Gemeinden		78'111.00		77'000.00		79'915.00
029	Verwaltungsliegenschaften, übriges	1'285'097.95	1'273'920.05	1'244'500.00	1'366'700.00	1'330'514.15	1'373'074.20
	Nettoergebnis		11'177.90	122'200.00		42'560.05	

Erfolgsrechnung

Rechnung / 8.3.2018

1.1.2017 - 31.12.2017

Nummer	Erfolgsrechnung	Rechnung 2017		Budget 2017		Rechnung 2016	
		Aufwand	Ertrag	Aufwand	Ertrag	Aufwand	Ertrag
0290	Verwaltungsliegenschaften	924'267.95	1'111'070.30	841'200.00	1'116'700.00	946'994.05	1'156'072.65
3010.00	Löhne	113'609.80		110'000.00		107'048.05	
3101.00	Betriebs- und Verbrauchsmaterial	8'193.95		15'000.00		9'892.75	
3111.00	Anschaffung Maschinen, Geräte und Fahrzeuge	427.45		3'000.00		1'162.65	
3120.00	Ver- und Entsorgung	162'854.00		140'000.00		147'624.00	
3130.01	Dienstleistungen Dritter	2'891.30		1'700.00		1'618.25	
3130.02	Telefon- und Internetgebühren	1'396.35		1'500.00		1'265.85	
3134.00	Sachversicherungsprämien	22'885.75		48'000.00		43'248.70	
3140.00	Unterhalt Grundstücken	424.75				2'450.35	
3144.00	Unterhalt Hochbauten	224'752.60		145'000.00		260'527.15	
3160.00	Miete und Pacht Liegenschaften	6'500.00		6'500.00		6'500.00	
3300.30	Planmässige Abschreibungen übrige Tiefbauten VV	17'177.35		17'500.00		17'177.35	
3300.40	Planmässige Abschreibungen Hochbauten VV	289'042.95		289'000.00		289'042.95	
3910.01	Interne Verrechnung Soziallasten	20'452.00		20'000.00		19'352.00	
3910.02	Interne Verrechnung Bauamt	53'659.70		44'000.00		40'084.00	
4470.00	Pacht- und Mietzinse Liegenschaften VV		1'022'607.80		1'033'000.00		1'070'704.10
4479.00	Übrige Erträge Liegenschaften VV		44'762.50		40'000.00		41'668.55
4920.00	Int. Verrechnung von Pacht, Mieten, Benützungskosten		43'700.00		43'700.00		43'700.00
0291	Mehrzweckhalle	360'830.00	162'849.75	403'300.00	250'000.00	383'520.10	217'001.55
3000.01	Sitzungs- und Taggelder Kommissionen	1'320.00		1'500.00		1'400.00	
3010.00	Löhne	96'864.40		98'000.00		97'766.85	
3101.80	Betriebs- und Verbrauchsmaterial	22'043.40		18'000.00		18'270.50	
3102.80	Drucksachen, Publikationen	320.15		300.00		145.35	
3105.80	Lebensmittel	1'298.85		2'000.00		3'105.80	
3110.80	Anschaffung Büromöbel und -geräte, Schulmobiliar			1'000.00		706.00	
3111.80	Anschaffung Maschinen, Geräte und Fahrzeuge	3'070.35		5'000.00		23'340.55	
3112.80	Anschaffung Kleider, Wäsche, Vorhänge	1'417.55		1'000.00		2'954.30	
3119.80	Anschaffung übrige nicht aktivierbare Anlagen	8'806.85		17'000.00		26'291.15	
3120.80	Ver- und Entsorgung	44'822.80		60'000.00		46'126.30	
3130.81	Dienstleistungen Dritter	1'084.00		2'200.00		676.70	
3130.82	Telefon- und Internetgebühren	3'167.15		2'000.00		2'079.40	
3134.00	Sachversicherungsprämien	3'004.05		4'000.00		3'191.75	
3137.00	Steuern und Abgaben	8'259.40		9'000.00		9'456.90	
3140.80	Unterhalt Grundstücken			5'000.00		21.50	
3144.80	Unterhalt Hochbauten	28'352.95		40'000.00		16'595.75	
3151.80	Unterhalt Maschinen / Geräte / Fahrzeuge	2'628.65		4'000.00		147.70	
3159.80	Unterhalt übrige mobile Anlagen	944.70		3'000.00		2'302.40	
3170.04	Fahrzeugenschädigung	800.00		800.00		800.00	

Erfolgsrechnung

Rechnung / 8.3.2018

1.1.2017 - 31.12.2017

Nummer	Erfolgsrechnung	Rechnung 2017		Budget 2017		Rechnung 2016	
		Aufwand	Ertrag	Aufwand	Ertrag	Aufwand	Ertrag
3170.81	Reisekosten und Spesen	2'404.50		3'000.00		2'370.95	
3300.40	Planmässige Abschreibungen Hochbauten VV	53'440.25		53'500.00		53'440.25	
3635.00	Beiträge an private Unternehmungen	5'020.00		5'000.00		5'620.00	
3910.01	Interne Verrechnung Sozillasten	17'437.00		18'000.00		17'674.00	
3910.02	Interne Verrechnung Bauamt	54'323.00		50'000.00		49'036.00	
4240.80	Benützungsgebühren und Dienstleistungen		25'134.40		20'000.00		26'578.10
4250.80	Verkäufe		4'206.55		5'000.00		5'569.60
4472.80	Benützungsgebühren Liegenschaften VV		66'439.30		65'000.00		49'050.40
4479.80	Übrige Erträge Liegenschaften VV		11'015.55		10'000.00		8'308.90
4610.00	Entschädigungen vom Bund		56'053.95		150'000.00		127'494.55
1	ÖFFENTLICHE ORDNUNG UND SICHERHEIT, VERTEIDIGUNG	8'289'591.85	6'275'572.64	8'504'500.00	5'958'700.00	8'179'477.21	6'324'329.04
	Nettoergebnis		2'014'019.21		2'545'800.00		1'855'148.17
11	Öffentliche Sicherheit	4'065'530.35	3'462'443.59	4'204'100.00	3'123'000.00	3'918'856.46	3'485'343.88
	Nettoergebnis		603'086.76		1'081'100.00		433'512.58
111	Polizei	4'065'530.35	3'462'443.59	4'204'100.00	3'123'000.00	3'918'856.46	3'485'343.88
	Nettoergebnis		603'086.76		1'081'100.00		433'512.58
1110	Regionalpolizei	4'065'530.35	3'462'443.59	4'204'100.00	3'123'000.00	3'918'856.46	3'485'343.88
3010.00	Löhne	2'770'787.95		2'810'000.00		2'727'764.75	
3010.09	EO- und Versicherungsleistungen	-19'311.55				-5'894.25	
3090.00	Aus- und Weiterbildung des Personals	45'439.10		104'500.00		47'516.20	
3091.00	Personalwerbung					14'364.85	
3099.00	Übriger Personalaufwand	2'952.00		3'500.00		3'364.00	
3100.00	Büromaterial	31'504.15		39'500.00		25'628.10	
3101.00	Betriebs- und Verbrauchsmaterial	26'591.85		20'000.00		18'748.51	
3101.01	Betriebsstoffe	18'561.90		18'000.00		16'907.45	
3102.00	Drucksachen, Publikationen	2'039.60		6'000.00		2'327.35	
3103.00	Fachliteratur, Zeitschriften	1'261.05		1'300.00		1'937.50	
3110.00	Anschaffung Büromöbel und -geräte, Schulmobiliar	3'332.20		5'000.00		6'377.80	
3111.00	Anschaffung Maschinen, Geräte und Fahrzeuge	145'487.70		158'000.00		19'709.85	
3112.00	Anschaffung Kleider, Wäsche, Vorhänge	43'731.35		35'000.00		40'431.40	
3113.00	Anschaffung Hardware	478.85		3'000.00		2'200.00	
3130.01	Dienstleistungen Dritter	44'743.90		53'000.00		47'541.10	
3130.02	Telefon- und Internetgebühren	10'282.50		11'500.00		9'410.15	
3130.03	Portokosten	23'526.00		21'500.00		19'894.60	

Erfolgsrechnung

Rechnung / 8.3.2018

1.1.2017 - 31.12.2017

Nummer	Erfolgsrechnung	Rechnung 2017		Budget 2017		Rechnung 2016	
		Aufwand	Ertrag	Aufwand	Ertrag	Aufwand	Ertrag
3130.04	Mitglieder- und Verbandsbeiträge	8'528.00		8'300.00		7'982.00	
3133.00	Informatik-Nutzungsaufwand	15'270.00		17'000.00		14'255.20	
3134.00	Sachversicherungsprämien	8'095.05		9'000.00		13'009.75	
3137.00	Steuern und Abgaben	2'947.55		3'500.00		2'832.00	
3150.00	Unterhalt Büromöbel und -geräte, Schulmobiliar	75.60		800.00		1'219.10	
3151.00	Unterhalt Maschinen / Geräte / Fahrzeuge	43'003.10		38'000.00		44'298.10	
3158.00	Unterhalt immaterielle Anlagen	29'856.35		16'000.00		25'481.00	
3160.00	Miete und Pacht Liegenschaften	160'200.00		160'500.00		160'200.00	
3169.00	Mietnebenkosten	44'767.85		42'000.00		65'291.20	
3170.01	Reisekosten und Spesen	51'720.65		47'500.00		51'187.80	
3170.11	Öffentlichkeitsarbeit	6'603.40		8'000.00		550.00	
3192.00	Abgeltung von Rechten	310.20		700.00		310.20	
3611.00	Entschädigungen an den Kanton	43'960.00		44'000.00		40'890.00	
3910.01	Interne Verrechnung Soziallasten	498'784.05		519'000.00		493'120.75	
4210.00	Gebühren für Amtshandlungen		34'892.95		25'000.00		26'078.15
4240.00	Benützungsgebühren und Dienstleistungen		18'029.59		30'000.00		36'423.45
4270.01	Radarbussen		1'306'379.68		1'300'000.00		1'069'770.00
4270.02	Parkbussen		207'038.57		190'000.00		179'580.00
4270.03	übrige Polizeibussen		434'177.80		230'000.00		489'808.28
4611.00	Entschädigungen vom Kanton		33'225.00		33'000.00		34'100.00
4612.00	Entschädigungen von Gemeinden		1'328'700.00		1'215'000.00		1'549'584.00
4910.04	Interne Verrechnung Repol / Abteilung Finanzen		100'000.00		100'000.00		100'000.00
14	Allgemeines Rechtswesen	2'270'687.10	1'349'174.15	2'206'100.00	1'345'500.00	2'156'058.50	1'299'403.06
	Nettoergebnis		921'512.95		860'600.00		856'655.44
140	Allgemeines Rechtswesen	2'270'687.10	1'349'174.15	2'206'100.00	1'345'500.00	2'156'058.50	1'299'403.06
	Nettoergebnis		921'512.95		860'600.00		856'655.44
1400	Allgemeines Rechtswesen	1'086'187.10	211'362.80	1'008'600.00	183'000.00	989'699.80	211'516.16
3010.00	Löhne	776'343.10		723'000.00		702'745.95	
3010.09	EO- und Versicherungsleistungen	-682.40				-2'378.90	
3099.00	Übriger Personalaufwand	840.00		800.00		840.00	
3100.00	Büromaterial	4'311.55		3'000.00		2'329.20	
3103.00	Fachliteratur, Zeitschriften					193.60	
3110.00	Anschaffung Büromöbel und -geräte, Schulmobiliar			2'000.00			
3132.00	Honorare externe Berater, Gutachter	24'702.75		5'000.00		30'396.95	
3150.00	Unterhalt Büromöbel und -geräte, Schulmobiliar	1'495.40		1'500.00		938.10	
3170.01	Reisekosten und Spesen	1'146.70		1'000.00		440.80	

Erfolgsrechnung

Rechnung / 8.3.2018

1.1.2017 - 31.12.2017

Nummer	Erfolgsrechnung	Rechnung 2017		Budget 2017		Rechnung 2016	
		Aufwand	Ertrag	Aufwand	Ertrag	Aufwand	Ertrag
3601.00	Ertragsanteile an den Kanton	81'896.50		80'000.00		73'208.60	
3612.00	Entschädigungen an Gemeinden	56'079.50		63'000.00		53'644.50	
3636.00	Beiträge an private Organisationen	300.00		300.00		300.00	
3910.01	Interne Verrechnung Soziallasten	139'754.00		129'000.00		127'041.00	
4120.00	Konzessionen		7'323.10		8'000.00		7'459.50
4210.00	Gebühren für Amtshandlungen		7'247.39		5'000.00		4'699.05
4210.01	Gebühren Einwohnerkontrolle		139'392.31		130'000.00		128'022.61
4210.02	Gebühren KESR		14'900.00		10'000.00		35'285.00
4210.03	Gebühren Einbürgerungen		42'500.00		30'000.00		36'050.00
1402	Betreibungsamt Lenzburg-Ammerswil	411'081.80	451'923.30	412'800.00	454'000.00	408'914.90	400'609.30
3010.00	Löhne	301'338.35		298'000.00		299'012.50	
3099.00	Übriger Personalaufwand	200.00		200.00		200.00	
3100.00	Büromaterial	4'199.85		5'500.00		4'484.80	
3103.00	Fachliteratur, Zeitschriften	520.90		1'000.00		377.45	
3110.00	Anschaffung Büromöbel und -geräte, Schulmobiliar			2'500.00			
3130.01	Dienstleistungen Dritter	2'693.30					
3130.03	Portokosten	43'977.50		48'000.00		46'506.80	
3134.00	Sachversicherungsprämien	318.10		2'100.00		2'100.00	
3150.00	Unterhalt Büromöbel und -geräte, Schulmobiliar	768.30		1'000.00		1'254.35	
3170.01	Reisekosten und Spesen	313.60		500.00		924.00	
3192.00	Abgeltung von Rechten	2'505.90					
3910.01	Interne Verrechnung Soziallasten	54'246.00		54'000.00		54'055.00	
4210.00	Gebühren für Amtshandlungen		447'933.30		450'000.00		396'229.30
4612.00	Entschädigungen von Gemeinden		3'990.00		4'000.00		4'380.00
1405	Markt	106'595.85	19'065.70	96'200.00	20'000.00	89'379.20	19'213.00
3102.00	Drucksachen, Publikationen	7'238.75		5'000.00		2'425.10	
3120.00	Ver- und Entsorgung	1'371.70		1'200.00		1'010.00	
3130.01	Dienstleistungen Dritter	30'096.85		25'000.00		25'495.10	
3910.02	Interne Verrechnung Bauamt	67'888.55		65'000.00		60'449.00	
4240.00	Benützungsgebühren und Dienstleistungen		19'065.70		20'000.00		19'213.00
1406	Regionales Zivilstandsamt	666'822.35	666'822.35	688'500.00	688'500.00	668'064.60	668'064.60
3010.00	Löhne	422'137.95		424'000.00		447'726.05	
3010.09	EO- und Versicherungsleistungen	-720.60				-23'682.45	
3090.00	Aus- und Weiterbildung des Personals	1'400.00		3'500.00		525.60	
3099.00	Übriger Personalaufwand	700.00		700.00		700.00	
3100.00	Büromaterial	5'360.65		7'000.00		6'089.70	

Erfolgsrechnung

Rechnung / 8.3.2018

1.1.2017 - 31.12.2017

Nummer	Erfolgsrechnung	Rechnung 2017		Budget 2017		Rechnung 2016	
		Aufwand	Ertrag	Aufwand	Ertrag	Aufwand	Ertrag
3102.00	Drucksachen, Publikationen	1'379.60		4'000.00		378.15	
3103.00	Fachliteratur, Zeitschriften	233.90		500.00		237.10	
3110.00	Anschaffung Büromöbel und -geräte, Schulmobiliar			4'000.00		203.20	
3113.00	Anschaffung Hardware	2'726.65		1'500.00			
3120.00	Ver- und Entsorgung	1'125.85		2'000.00		1'051.55	
3130.02	Telefon- und Internetgebühren	3'167.00		4'000.00		3'041.90	
3130.03	Portokosten	5'899.50		7'000.00		5'729.85	
3134.00	Sachversicherungsprämien	1'800.00		2'000.00		1'800.00	
3153.00	Unterhalt Informatik (Hardware)			2'000.00			
3170.01	Reisekosten und Spesen	1'088.20		4'000.00		1'124.65	
3170.03	Repräsentationskosten	11'440.25		12'000.00		11'297.10	
3611.00	Entschädigungen an den Kanton	18'577.40		20'000.00		15'048.20	
3612.00	Entschädigungen an Gemeinden	77'215.00		76'000.00		78'555.00	
3910.01	Interne Verrechnung Soziallasten	75'991.00		77'000.00		80'939.00	
3920.00	Int. Verrechnung von Pacht, Mieten, Benützungskosten	37'300.00		37'300.00		37'300.00	
4210.00	Gebühren für Amtshandlungen		310'356.15		290'000.00		324'459.00
4612.00	Entschädigungen von Gemeinden		356'466.20		398'500.00		343'605.60
15	Feuerwehr	1'094'150.70	751'386.00	1'134'200.00	723'800.00	1'213'555.60	798'636.50
	Nettoergebnis		342'764.70		410'400.00		414'919.10
150	Feuerwehr	1'094'150.70	751'386.00	1'134'200.00	723'800.00	1'213'555.60	798'636.50
	Nettoergebnis		342'764.70		410'400.00		414'919.10
1500	Regio Feuerwehr Lenzburg	1'094'150.70	751'386.00	1'134'200.00	723'800.00	1'213'555.60	798'636.50
3000.01	Sitzungs- und Taggelder Kommissionen	2'880.00		3'500.00		2'440.00	
3010.00	Löhne	135'637.55		164'000.00		110'963.85	
3010.01	Übungssold	166'934.80		160'000.00		174'720.40	
3010.02	Einsatzsold	159'424.80		125'000.00		219'395.45	
3090.00	Aus- und Weiterbildung des Personals	4'181.70		15'000.00		13'506.60	
3091.00	Personalwerbung					911.10	
3099.00	Übriger Personalaufwand	5'817.40		5'000.00		14'127.25	
3100.00	Büromaterial	3'698.30		5'000.00		2'631.90	
3101.00	Betriebs- und Verbrauchsmaterial	14'045.60		16'000.00		16'442.15	
3101.01	Betriebsstoffe	7'865.85		12'000.00		8'012.90	
3102.00	Drucksachen, Publikationen	2'118.25		1'500.00		1'759.60	
3103.00	Fachliteratur, Zeitschriften	1'200.00		1'400.00		1'125.00	
3105.00	Lebensmittel	6'391.00		3'000.00		8'350.70	
3111.00	Anschaffung Maschinen, Geräte und Fahrzeuge	39'743.75		47'000.00		137'413.25	

Erfolgsrechnung

Rechnung / 8.3.2018

1.1.2017 - 31.12.2017

Nummer	Erfolgsrechnung	Rechnung 2017		Budget 2017		Rechnung 2016	
		Aufwand	Ertrag	Aufwand	Ertrag	Aufwand	Ertrag
3112.00	Anschaffung Kleider, Wäsche, Vorhänge	39'566.75		27'000.00		34'135.85	
3120.00	Ver- und Entsorgung	35'654.75		65'000.00		38'204.50	
3130.01	Dienstleistungen Dritter	4'466.05		3'000.00		5'303.15	
3130.02	Telefon- und Internetgebühren	4'000.45		5'000.00		3'550.20	
3130.03	Portokosten	1'000.00		1'000.00		515.00	
3130.04	Mitglieder- und Verbandsbeiträge	3'793.55		3'500.00		3'502.00	
3132.00	Honorare externe Berater, Gutachter	8'035.20		3'500.00		2'349.00	
3134.00	Sachversicherungsprämien	21'321.50		24'000.00		19'079.00	
3140.00	Unterhalt Grundstücken	11'786.65		6'000.00			
3144.00	Unterhalt Hochbauten	29'274.60		60'000.00		26'436.15	
3151.00	Unterhalt Maschinen / Geräte / Fahrzeuge	48'567.60		42'000.00		39'520.50	
3158.00	Unterhalt immaterielle Anlagen	1'255.00		500.00		1'311.30	
3170.01	Reisekosten und Spesen	10'282.55		14'000.00		13'786.65	
3181.00	Tatsächliche Forderungsverluste	4'264.30		4'000.00		4'659.00	
3181.09	Eingang abgeschriebener Forderungen	-974.15				-651.25	
3192.00	Abgeltung von Rechten	1'584.00		1'800.00		1'584.00	
3300.40	Planmässige Abschreibungen Hochbauten VV	40'429.00		40'500.00		40'429.00	
3300.60	Planmässige Abschreibungen Mobilien VV	65'619.00		67'000.00		52'028.75	
3611.00	Entschädigungen an den Kanton	9'313.20		11'000.00		8'524.80	
3614.00	Entschädigungen an öffentliche Unternehmungen	152'735.00		153'000.00		155'440.90	
3910.01	Interne Verrechnung Soziallasten	43'711.00		39'000.00		40'830.00	
3910.02	Interne Verrechnung Bauamt	8'525.70		5'000.00		11'216.95	
4200.00	Ersatzabgaben		371'255.95		320'000.00		330'996.60
4240.00	Benützungsgebühren und Dienstleistungen		14'531.50		14'000.00		12'195.00
4250.00	Verkäufe		8'404.00		9'000.00		13'753.00
4260.00	Rückerstattungen und Kostenbeteiligungen Dritter		61'799.75		65'000.00		92'532.65
4470.00	Pacht- und Mietzinse Liegenschaften VV		89'420.00		83'800.00		84'780.00
4472.00	Benützungsgebühren Liegenschaften VV		933.00		1'000.00		2'368.00
4479.00	Übrige Erträge Liegenschaften VV		7'452.30		10'000.00		8'717.35
4612.00	Entschädigungen von Gemeinden		161'058.30		194'000.00		182'782.40
4631.00	Beiträge vom Kanton		36'531.20		27'000.00		70'511.50
16	Verteidigung	859'223.70	712'568.90	960'100.00	766'400.00	891'006.65	740'945.60
	Nettoergebnis		146'654.80		193'700.00		150'061.05
161	Militärische Verteidigung	96'163.05	56'341.15	102'700.00	62'000.00	101'134.00	58'394.35
	Nettoergebnis		39'821.90		40'700.00		42'739.65
1610	Schiessanlage	96'163.05	56'341.15	102'700.00	62'000.00	101'134.00	58'394.35

Erfolgsrechnung

Rechnung / 8.3.2018

1.1.2017 - 31.12.2017

Nummer	Erfolgsrechnung	Rechnung 2017		Budget 2017		Rechnung 2016	
		Aufwand	Ertrag	Aufwand	Ertrag	Aufwand	Ertrag
3000.01	Sitzungs- und Taggelder Kommissionen	800.00		1'200.00		880.00	
3010.00	Löhne	4'183.60		5'000.00		4'746.85	
3101.00	Betriebs- und Verbrauchsmaterial	806.45		1'000.00		1'315.15	
3102.00	Drucksachen, Publikationen	310.50		500.00		306.50	
3120.00	Ver- und Entsorgung	2'820.15		3'500.00		2'728.10	
3130.02	Telefon- und Internetgebühren	518.40		600.00		518.40	
3134.00	Sachversicherungsprämien	3'180.95		3'900.00		3'533.90	
3140.00	Unterhalt Grundstücken			6'000.00			
3144.00	Unterhalt Hochbauten	15'135.90		60'000.00		11'620.90	
3300.40	Planmässige Abschreibungen Hochbauten VV	11'601.25		12'000.00		11'601.25	
3511.00	Einlagen in Fonds des EK	50'864.10				54'379.10	
3910.01	Interne Verrechnung Soziallasten	753.00		1'000.00		858.00	
3910.02	Interne Verrechnung Bauamt	5'188.75		8'000.00		8'645.85	
4240.00	Benützungsgebühren und Dienstleistungen		1'042.00		2'000.00		981.35
4612.00	Entschädigungen von Gemeinden		55'299.15		60'000.00		57'413.00
162	Zivile Verteidigung	763'060.65	656'227.75	857'400.00	704'400.00	789'872.65	682'551.25
	Nettoergebnis		106'832.90		153'000.00		107'321.40
1620	Zivilschutz	161'412.15	60'449.60	167'000.00	25'000.00	156'789.60	56'493.55
3120.00	Ver- und Entsorgung	962.20		2'000.00		947.35	
3134.00	Sachversicherungsprämien	509.25					
3144.00	Unterhalt Hochbauten	18'804.70		5'000.00		9'156.15	
3300.40	Planmässige Abschreibungen Hochbauten VV	19'706.65		20'000.00		19'706.65	
3612.00	Entschädigungen an Gemeinden	121'429.35		140'000.00		126'979.45	
4501.00	Entnahmen aus Fonds des FK		60'449.60		25'000.00		56'493.55
1626	Regionale Zivilschutzorganisation	575'561.60	575'561.60	641'400.00	641'400.00	601'678.20	601'678.20
3000.01	Sitzungs- und Taggelder Kommissionen	5'690.00		8'000.00		5'150.00	
3010.00	Löhne	177'919.20		182'000.00		172'215.25	
3010.09	EO- und Versicherungsleistungen	-8'068.95				-13'864.55	
3099.00	Übriger Personalaufwand			200.00		120.00	
3100.00	Büromaterial	2'546.20		4'000.00		3'369.90	
3101.00	Betriebs- und Verbrauchsmaterial	2'938.70		4'000.00		1'254.15	
3101.01	Betriebsstoffe	2'801.15		4'000.00		3'176.40	
3102.00	Drucksachen, Publikationen			2'500.00			
3111.00	Anschaffung Maschinen, Geräte und Fahrzeuge	9'034.75		37'100.00		12'667.85	
3112.00	Anschaffung Kleider, Wäsche, Vorhänge	35'276.15		51'500.00		35'935.35	
3120.00	Ver- und Entsorgung	12'490.30		16'000.00		14'374.75	

Erfolgsrechnung

Rechnung / 8.3.2018

1.1.2017 - 31.12.2017

Nummer	Erfolgsrechnung	Rechnung 2017		Budget 2017		Rechnung 2016	
		Aufwand	Ertrag	Aufwand	Ertrag	Aufwand	Ertrag
3130.01	Dienstleistungen Dritter	44'483.40		44'000.00		48'059.40	
3130.02	Telefon- und Internetgebühren	15'969.25		15'300.00		16'133.20	
3130.03	Portokosten	3'000.00		3'000.00		3'030.00	
3130.04	Mitglieder- und Verbandsbeiträge	1'639.70		1'700.00		1'639.70	
3134.00	Sachversicherungsprämien	12'591.70		12'000.00		15'556.75	
3137.00	Steuern und Abgaben	253.80		500.00		253.80	
3144.00	Unterhalt Hochbauten	12'209.15		9'500.00		47'396.90	
3151.00	Unterhalt Maschinen / Geräte / Fahrzeuge	15'190.25		15'500.00		9'897.00	
3158.00	Unterhalt immaterielle Anlagen	15'234.35		16'200.00		13'798.65	
3159.00	Unterhalt übrige mobile Anlagen			1'500.00			
3170.01	Reisekosten und Spesen	2'974.00		2'500.00		2'110.70	
3611.00	Entschädigungen an den Kanton	121'104.50		120'000.00		117'978.00	
3612.00	Entschädigungen an Gemeinden	51'856.00		51'000.00		53'892.00	
3910.01	Interne Verrechnung Soziallasten	32'028.00		33'000.00		31'133.00	
3920.00	Int. Verrechnung von Pacht, Mieten, Benützungskosten	6'400.00		6'400.00		6'400.00	
4240.00	Benützungsgebühren und Dienstleistungen		1'908.10				
4610.00	Entschädigungen vom Bund		26'050.00		26'000.00		26'050.00
4612.00	Entschädigungen von Gemeinden		547'603.50		615'400.00		575'628.20
1627	Regionales Führungsorgan	26'086.90	20'216.55	49'000.00	38'000.00	31'404.85	24'379.50
3000.01	Sitzungs- und Taggelder Kommissionen	5'655.00		16'000.00		6'410.00	
3010.00	Löhne	5'000.00		5'000.00		7'580.00	
3101.00	Betriebs- und Verbrauchsmaterial			3'000.00		192.20	
3111.00	Anschaffung Maschinen, Geräte und Fahrzeuge			6'000.00		1'924.00	
3133.00	Informatik-Nutzungsaufwand	2'740.65		5'000.00		2'592.00	
3134.00	Sachversicherungsprämien	227.45		400.00		249.15	
3170.01	Reisekosten und Spesen	895.80		1'000.00		175.50	
3611.00	Entschädigungen an den Kanton	2'668.00		3'600.00		2'912.00	
3612.00	Entschädigungen an Gemeinden	8'000.00		8'000.00		8'000.00	
3910.01	Interne Verrechnung Soziallasten	900.00		1'000.00		1'370.00	
4612.00	Entschädigungen von Gemeinden		20'216.55		38'000.00		24'379.50
2	BILDUNG	16'577'735.68	8'240'060.85	17'487'600.00	8'772'700.00	18'494'179.70	10'264'246.65
	Nettoergebnis		8'337'674.83		8'714'900.00		8'229'933.05
21	Obligatorische Schule	11'417'378.30	4'419'644.90	12'648'200.00	5'249'300.00	13'508'881.63	6'430'638.20
	Nettoergebnis		6'997'733.40		7'398'900.00		7'078'243.43
211	Eingangsstufe	775'632.70	214'105.30	767'400.00	218'500.00	936'212.35	245'533.55

Erfolgsrechnung

Rechnung / 8.3.2018

1.1.2017 - 31.12.2017

Nummer	Erfolgsrechnung	Rechnung 2017		Budget 2017		Rechnung 2016	
		Aufwand	Ertrag	Aufwand	Ertrag	Aufwand	Ertrag
	Nettoergebnis		561'527.40		548'900.00		690'678.80
2110	Kindergarten	775'632.70	214'105.30	767'400.00	218'500.00	936'212.35	245'533.55
3104.00	Lehrmittel	57'671.95		30'800.00		30'476.50	
3130.02	Telefon- und Internetgebühren	2'647.90		3'500.00		2'592.80	
3171.00	Exkursionen, Schulreisen und Lager	4'942.60		5'100.00		5'112.85	
3631.00	Beiträge an den Kanton	710'370.25		728'000.00		898'030.20	
4612.00	Entschädigungen von Gemeinden				3'500.00		
4632.00	Beiträge von Gemeinden		214'105.30		215'000.00		245'533.55
212	Primarstufe	2'897'469.05	852'381.90	2'916'000.00	1'231'000.00	2'540'549.91	1'485'733.45
	Nettoergebnis		2'045'087.15		1'685'000.00		1'054'816.46
2120	Primarstufe	2'897'469.05	852'381.90	2'916'000.00	1'231'000.00	2'540'549.91	1'485'733.45
3090.00	Aus- und Weiterbildung des Personals	5'689.35		8'500.00		6'348.10	
3104.01	Lehrmittel Angelrain	124'288.40		131'000.00		112'045.71	
3104.02	Lehrmittel Lenzhard					18'634.30	
3104.04	Lehrmittel Ammerswil	13'099.25		14'900.00		15'322.20	
3104.05	Lehrmittel Staufen	73'096.60		76'300.00		67'428.25	
3104.07	Lehrmittel Textiles Werken	30'908.15		34'000.00		32'159.30	
3104.09	Lehrmittel Werken	23'765.90		24'100.00		22'463.65	
3132.00	Honorare externe Berater, Gutachter	6'353.75		15'000.00		11'160.00	
3170.01	Reisekosten und Spesen	4'200.35		4'500.00			
3171.01	Reisen / Lager Angelrain	23'205.55		30'800.00		22'123.50	
3171.02	Reisen / Lager Lenzhard					2'635.60	
3171.04	Reisen / Lager Ammerswil	3'010.70		3'500.00		1'428.40	
3171.05	Reisen / Lager Staufen	10'476.75		14'600.00		9'048.55	
3171.06	Variable Projektwoche	55'529.55		52'300.00		50'510.40	
3612.00	Entschädigungen an Gemeinden	9'100.00		6'500.00		522.75	
3631.00	Beiträge an den Kanton	2'514'744.75		2'496'000.00		2'168'719.20	
3632.00	Beiträge an Gemeinden			4'000.00			
4612.00	Entschädigungen von Gemeinden		13'300.00		385'000.00		734'700.00
4632.00	Beiträge von Gemeinden		839'081.90		846'000.00		751'033.45
213	Oberstufe	2'629'299.18	2'118'727.80	2'771'100.00	2'081'000.00	2'776'018.99	2'272'732.80
	Nettoergebnis		510'571.38		690'100.00		503'286.19
2130	Oberstufe	2'629'299.18	2'118'727.80	2'771'100.00	2'081'000.00	2'776'018.99	2'272'732.80
3090.00	Aus- und Weiterbildung des Personals	2'963.40		7'500.00		4'439.45	

Erfolgsrechnung

Rechnung / 8.3.2018

1.1.2017 - 31.12.2017

Nummer	Erfolgsrechnung	Rechnung 2017		Budget 2017		Rechnung 2016	
		Aufwand	Ertrag	Aufwand	Ertrag	Aufwand	Ertrag
3104.02	Lehrmittel Lenzhard	97'160.90		100'000.00		99'679.60	
3104.03	Lehrmittel Bezirksschule	114'673.28		108'900.00		115'275.75	
3104.07	Lehrmittel Textiles Werken	14'972.80		15'100.00		12'843.65	
3104.08	Lehrmittel Hauswirtschaft	63'822.60		59'700.00		69'796.24	
3104.09	Lehrmittel Werken	16'534.45		16'600.00		11'225.95	
3170.01	Reisekosten und Spesen	5'336.90		4'500.00			
3171.02	Reisen / Lager Lenzhard	21'233.50		25'200.00		24'358.20	
3171.03	Reisen / Lager Bezirksschule	28'854.85		34'800.00		21'586.05	
3171.06	Variable Projektwoche	36'304.55		34'800.00		35'325.05	
3612.00	Entschädigungen an Gemeinden			40'000.00		28'061.00	
3631.00	Beiträge an den Kanton	2'226'943.65		2'299'000.00		2'343'243.50	
3632.00	Beiträge an Gemeinden	498.30		25'000.00		10'184.55	
4612.00	Entschädigungen von Gemeinden		937'423.10		870'000.00		1'009'481.50
4632.00	Beiträge von Gemeinden		1'140'576.35		1'176'000.00		1'225'976.95
4634.00	Beiträge von öffentlichen Unternehmungen		40'728.35		35'000.00		37'274.35
214	Musikschulen	959'119.12	536'028.50	979'600.00	550'000.00	964'732.07	540'078.75
	Nettoergebnis		423'090.62		429'600.00		424'653.32
2140	Musikschule	959'119.12	536'028.50	979'600.00	550'000.00	964'732.07	540'078.75
3000.01	Sitzungs- und Taggelder Kommissionen	920.00		2'000.00		920.00	
3010.00	Löhne	79'720.45		81'000.00		79'378.70	
3020.00	Löhne der Lehrpersonen	715'817.50		725'500.00		725'495.15	
3020.09	EO- und Versicherungsleistungen	-3'289.60				-6'774.75	
3090.00	Aus- und Weiterbildung des Personals	2'810.00		3'500.00		2'460.00	
3100.00	Büromaterial	3'426.10		2'000.00		1'659.10	
3102.00	Drucksachen, Publikationen	2'697.55		4'000.00		2'696.35	
3104.00	Lehrmittel	183.22		500.00		123.32	
3111.00	Anschaffung Maschinen, Geräte und Fahrzeuge	2'216.70		2'000.00		1'733.00	
3130.01	Dienstleistungen Dritter	376.00					
3130.02	Telefon- und Internetgebühren	1'471.05		1'400.00		1'487.15	
3130.04	Mitglieder- und Verbandsbeiträge	2'260.00		2'500.00		2'220.00	
3151.00	Unterhalt Maschinen / Geräte / Fahrzeuge	3'815.95		4'500.00		4'012.00	
3170.01	Reisekosten und Spesen	1'815.20		1'700.00		1'778.05	
3612.00	Entschädigungen an Gemeinden	1'670.00		2'000.00		2'040.00	
3910.01	Interne Verrechnung Soziallasten	143'209.00		147'000.00		145'504.00	
4231.00	Kursgelder		338'252.50		354'000.00		329'915.75
4612.00	Entschädigungen von Gemeinden		197'776.00		196'000.00		210'163.00

Erfolgsrechnung

Rechnung / 8.3.2018

1.1.2017 - 31.12.2017

Nummer	Erfolgsrechnung	Rechnung 2017		Budget 2017		Rechnung 2016	
		Aufwand	Ertrag	Aufwand	Ertrag	Aufwand	Ertrag
217	Schulliegenschaften	2'262'011.40	542'156.35	3'261'100.00	1'015'000.00	4'402'536.31	1'716'094.00
	Nettoergebnis		1'719'855.05		2'246'100.00		2'686'442.31
2170	Schulliegenschaften	2'006'584.80	542'156.35	3'006'100.00	1'015'000.00	4'168'632.71	1'716'094.00
3010.00	Löhne	544'051.40		530'000.00		562'243.10	
3010.09	EO- und Versicherungsleistungen	-21'435.30					
3090.00	Aus- und Weiterbildung des Personals			3'000.00		1'682.70	
3091.00	Personalwerbung					1'798.25	
3100.00	Büromaterial	430.45		700.00		760.55	
3101.00	Betriebs- und Verbrauchsmaterial	74'353.75		70'000.00		77'225.76	
3101.01	Betriebsstoffe	642.60		500.00		666.10	
3110.00	Anschaffung Büromöbel und -geräte, Schulmobiliar	8'475.10		7'100.00		21'974.90	
3111.00	Anschaffung Maschinen, Geräte und Fahrzeuge	5'814.95		15'000.00		54'126.60	
3112.00	Anschaffung Kleider, Wäsche, Vorhänge	2'171.20		2'500.00		4'560.35	
3113.00	Anschaffung Hardware					499.00	
3120.00	Ver- und Entsorgung	307'436.25		380'000.00		355'121.90	
3130.01	Dienstleistungen Dritter	54'237.30				5'175.65	
3130.02	Telefon- und Internetgebühren	3'368.65		3'000.00		3'049.35	
3134.00	Sachversicherungsprämien	39'784.25		50'000.00		41'719.90	
3140.00	Unterhalt Grundstücken	19'083.45		15'000.00		20'137.70	
3144.00	Unterhalt Hochbauten	264'838.65		304'000.00		507'039.95	
3150.00	Unterhalt Büromöbel und -geräte, Schulmobiliar	1'612.80		1'000.00		1'873.80	
3151.00	Unterhalt Maschinen / Geräte / Fahrzeuge	19'680.85		25'000.00		12'171.40	
3160.00	Miete und Pacht Liegenschaften	17'594.00		15'500.00		12'060.00	
3169.00	Mietnebenkosten	3'157.50		3'000.00		2'400.00	
3170.01	Reisekosten und Spesen	2'556.30		3'000.00		2'971.30	
3170.04	Fahrzeugentschädigung	1'200.00		800.00		1'200.00	
3300.40	Planmässige Abschreibungen Hochbauten VV	1'194'933.85		1'195'000.00		1'194'933.85	
3300.60	Planmässige Abschreibungen Mobilien VV	114'910.60		115'000.00		114'910.60	
3612.00	Entschädigungen an Gemeinden	-893'873.40				893'873.40	
3910.01	Interne Verrechnung Soziallasten	97'938.00		97'000.00		101'641.00	
3910.02	Interne Verrechnung Bauamt	78'621.60		105'000.00		107'815.60	
3910.03	Interne Verrechnung Bauverwaltung	65'000.00		65'000.00		65'000.00	
4472.00	Benützungsgebühren Liegenschaften VV		102'235.00		110'000.00		108'441.00
4612.00	Entschädigungen von Gemeinden		439'921.35		905'000.00		1'607'653.00
2171	Kindergarten Liegenschaften	255'426.60		255'000.00		233'903.60	
3010.00	Löhne	36'754.00		40'000.00		35'120.90	
3101.00	Betriebs- und Verbrauchsmaterial	1'590.90		5'000.00		2'332.80	

Erfolgsrechnung

Rechnung / 8.3.2018

1.1.2017 - 31.12.2017

Nummer	Erfolgsrechnung	Rechnung 2017		Budget 2017		Rechnung 2016	
		Aufwand	Ertrag	Aufwand	Ertrag	Aufwand	Ertrag
3111.00	Anschaffung Maschinen, Geräte und Fahrzeuge	4'717.10		3'000.00		50.50	
3120.00	Ver- und Entsorgung	8'758.60		15'000.00		7'705.35	
3134.00	Sachversicherungsprämien	1'524.40		2'000.00		1'647.20	
3140.00	Unterhalt Grundstücken	6'167.90		10'000.00		5'717.00	
3144.00	Unterhalt Hochbauten	70'310.05		64'000.00		70'234.70	
3300.40	Planmässige Abschreibungen Hochbauten VV	64'065.00		64'000.00		64'065.00	
3910.01	Interne Verrechnung Soziallasten	6'616.00		7'000.00		6'349.00	
3910.02	Interne Verrechnung Bauamt	54'922.65		45'000.00		40'681.15	
218	Tagesbetreuung	220'738.95	20'601.55	215'200.00	19'800.00	212'028.30	20'859.05
	Nettoergebnis		200'137.40		195'400.00		191'169.25
2180	Tagesbetreuung	220'738.95	20'601.55	215'200.00	19'800.00	212'028.30	20'859.05
3020.00	Löhne der Lehrpersonen	73'506.95		67'200.00		66'082.30	
3090.00	Aus- und Weiterbildung des Personals			2'000.00			
3636.00	Beiträge an private Organisationen	134'000.00		134'000.00		134'000.00	
3910.01	Interne Verrechnung Soziallasten	13'232.00		12'000.00		11'946.00	
4632.00	Beiträge von Gemeinden		20'601.55		19'800.00		20'859.05
219	Obligatorische Schule, übriges	1'673'107.90	135'643.50	1'737'800.00	134'000.00	1'676'803.70	149'606.60
	Nettoergebnis		1'537'464.40		1'603'800.00		1'527'197.10
2190	Schulleitung und Schulverwaltung	798'984.20	124'143.50	815'500.00	123'000.00	829'301.30	136'926.60
3000.01	Sitzungs- und Taggelder Kommissionen	10'160.00		11'000.00		13'115.00	
3000.04	Besoldung Regionalschulpflege	83'160.00		83'200.00		83'160.00	
3010.00	Löhne	214'358.10		219'000.00		213'391.30	
3049.00	Übrige Zulagen	61'760.00		64'000.00		63'362.50	
3090.00	Aus- und Weiterbildung des Personals	2'120.00		9'000.00		2'500.00	
3091.00	Personalwerbung	752.85		5'000.00			
3099.00	Übriger Personalaufwand	1'940.00		1'500.00		1'900.00	
3100.00	Büromaterial	15'875.20		17'000.00		14'670.00	
3102.00	Drucksachen, Publikationen	4'476.65		5'000.00		2'435.15	
3103.00	Fachliteratur, Zeitschriften	448.00		1'000.00		448.00	
3110.00	Anschaffung Büromöbel und -geräte, Schulmobiliar			1'000.00			
3130.01	Dienstleistungen Dritter	2'000.00					
3130.02	Telefon- und Internetgebühren	1'947.85		2'000.00		2'343.05	
3130.03	Portokosten	8'314.45		9'000.00		9'189.25	
3132.00	Honorare externe Berater, Gutachter	5'354.00		5'000.00		5'769.85	
3150.00	Unterhalt Büromöbel und -geräte, Schulmobiliar	475.20		500.00		475.20	

Erfolgsrechnung

Rechnung / 8.3.2018

1.1.2017 - 31.12.2017

Nummer	Erfolgsrechnung	Rechnung 2017		Budget 2017		Rechnung 2016	
		Aufwand	Ertrag	Aufwand	Ertrag	Aufwand	Ertrag
3170.01	Reisekosten und Spesen	10'499.40		11'000.00		12'008.25	
3170.02	Spesenpauschale	3'800.00		3'800.00		3'800.00	
3630.00	Beiträge an den Bund	4'215.75		4'300.00		4'021.45	
3631.00	Beiträge an den Kanton	313'352.20		306'000.00		342'543.05	
3632.00	Beiträge an Gemeinden	36.55		2'000.00		359.25	
3636.00	Beiträge an private Organisationen	200.00		200.00		200.00	
3910.01	Interne Verrechnung Soziallasten	53'738.00		55'000.00		53'610.00	
4632.00	Beiträge von Gemeinden		124'143.50		123'000.00		136'926.60
2191	Volksschule Sonstiges	320'558.27		350'100.00		279'957.45	
3000.01	Sitzungs- und Taggelder Kommissionen	3'800.00		3'800.00		2'280.00	
3099.00	Übriger Personalaufwand	7'050.00		5'000.00		6'650.00	
3100.00	Büromaterial	9'827.55		18'000.00		13'104.85	
3103.00	Fachliteratur, Zeitschriften	15'123.00		15'800.00		14'131.70	
3104.00	Lehrmittel					452.40	
3110.00	Anschaffung Büromöbel und -geräte, Schulmobiliar	1'647.30		9'300.00		5'762.65	
3111.00	Anschaffung Maschinen, Geräte und Fahrzeuge	30'666.70		31'600.00		15'440.85	
3113.00	Anschaffung Hardware	74'412.80		70'000.00		87'381.55	
3130.01	Dienstleistungen Dritter	18'500.40		18'000.00			
3130.02	Telefon- und Internetgebühren	12'385.75		13'500.00		13'024.10	
3133.00	Informatik-Nutzungsaufwand	1'972.55		4'000.00		1'318.75	
3134.00	Sachversicherungsprämien	5'443.05		6'200.00		6'014.05	
3151.00	Unterhalt Maschinen / Geräte / Fahrzeuge	5'644.30		10'000.00		7'185.95	
3153.00	Unterhalt Informatik (Hardware)	24'650.50		30'000.00		5'722.40	
3158.00	Unterhalt immaterielle Anlagen	30'651.85		30'000.00		28'961.85	
3170.05	Schülertransportkosten	2'623.00		2'000.00			
3170.06	Examenessen	14'687.90		17'000.00		14'408.20	
3170.10	Schulveranstaltungen	35'184.67		39'900.00		33'192.55	
3631.00	Beiträge an den Kanton	26'286.95		26'000.00		24'925.60	
2193	Schulsozialarbeit	234'004.28		247'500.00		237'674.00	
3010.00	Löhne	192'194.80		195'000.00		193'236.55	
3090.00	Aus- und Weiterbildung des Personals	3'253.50		7'500.00		2'510.00	
3099.00	Übriger Personalaufwand			300.00			
3100.00	Büromaterial	1'163.43		1'200.00		840.65	
3102.00	Drucksachen, Publikationen			500.00		67.00	
3103.00	Fachliteratur, Zeitschriften	272.20		700.00		181.70	
3113.00	Anschaffung Hardware	459.00				2'462.00	
3130.02	Telefon- und Internetgebühren	702.10		800.00		755.70	

Erfolgsrechnung

Rechnung / 8.3.2018

1.1.2017 - 31.12.2017

Nummer	Erfolgsrechnung	Rechnung 2017		Budget 2017		Rechnung 2016	
		Aufwand	Ertrag	Aufwand	Ertrag	Aufwand	Ertrag
3132.00	Honorare externe Berater, Gutachter	1'200.00		5'000.00		2'572.50	
3170.01	Reisekosten und Spesen	161.25		500.00		114.90	
3910.01	Interne Verrechnung Soziallasten	34'598.00		36'000.00		34'933.00	
2194	Jugendfest	269'662.95	5'200.00	269'800.00	5'000.00	273'287.10	5'930.00
3102.00	Drucksachen, Publikationen	8'108.10		8'500.00		9'098.00	
3109.00	Übriger Material- und Warenaufwand	25'546.25		30'000.00		10'932.35	
3120.00	Ver- und Entsorgung	1'669.80		2'000.00		1'795.75	
3130.01	Dienstleistungen Dritter	112'220.65		110'000.00		126'702.40	
3130.03	Portokosten	202.95		300.00		203.50	
3161.00	Mieten, Benützungskosten Anlagen	11'836.40		12'000.00		11'620.40	
3170.01	Reisekosten und Spesen	25'157.30		27'000.00		41'237.50	
3910.02	Interne Verrechnung Bauamt	84'921.50		80'000.00		71'697.20	
4240.00	Benützungsgebühren und Dienstleistungen		5'200.00		5'000.00		5'930.00
2195	Jugendspiel, Regionales Jugendorchester	49'898.20	6'300.00	54'900.00	6'000.00	56'583.85	6'750.00
3010.00	Löhne	24'135.00		27'000.00		24'129.75	
3090.00	Aus- und Weiterbildung des Personals	500.00		500.00		500.00	
3100.00	Büromaterial	328.40		300.00		149.05	
3102.00	Drucksachen, Publikationen	434.15		1'500.00		345.60	
3103.00	Fachliteratur, Zeitschriften	2'082.55		2'000.00		1'897.25	
3111.00	Anschaffung Maschinen, Geräte und Fahrzeuge	2'790.15		2'000.00		2'255.00	
3130.04	Mitglieder- und Verbandsbeiträge	490.00		350.00		320.00	
3151.00	Unterhalt Maschinen / Geräte / Fahrzeuge	622.70		2'000.00		6'460.45	
3160.00	Miete und Pacht Liegenschaften	750.00		750.00		750.00	
3170.01	Reisekosten und Spesen	1'892.55		2'000.00		2'497.10	
3171.00	Exkursionen, Schulreisen und Lager	11'527.70		11'500.00		12'917.65	
3910.01	Interne Verrechnung Soziallasten	4'345.00		5'000.00		4'362.00	
4632.00	Beiträge von Gemeinden		4'680.00		5'000.00		4'590.00
4637.00	Beiträge von privaten Haushalten		1'620.00		1'000.00		2'160.00
22	Sonderschulen	4'241'520.88	3'820'415.95	4'019'900.00	3'523'400.00	4'233'640.12	3'833'608.45
	Nettoergebnis		421'104.93		496'500.00		400'031.67
220	Sonderschulen	4'241'520.88	3'820'415.95	4'019'900.00	3'523'400.00	4'233'640.12	3'833'608.45
	Nettoergebnis		421'104.93		496'500.00		400'031.67
2200	Sonderschulen	524'135.18	103'030.25	640'500.00	144'000.00	505'864.52	105'832.85
3104.00	Lehrmittel	4'862.88		6'500.00		5'499.71	

Erfolgsrechnung

Rechnung / 8.3.2018

1.1.2017 - 31.12.2017

Nummer	Erfolgsrechnung	Rechnung 2017		Budget 2017		Rechnung 2016	
		Aufwand	Ertrag	Aufwand	Ertrag	Aufwand	Ertrag
3110.00	Anschaffung Büromöbel und -geräte, Schulmobiliar	1'059.00		2'000.00		995.96	
3612.00	Entschädigungen an Gemeinden	93'000.00		82'000.00		84'940.00	
3614.00	Entschädigungen an öffentliche Unternehmungen	425'213.30		550'000.00		414'428.85	
4260.00	Rückerstattungen und Kostenbeteiligungen Dritter		101'573.30		140'000.00		99'468.85
4612.00	Entschädigungen von Gemeinden		1'456.95		4'000.00		6'364.00
2201	Heilpädagogische Schule	3'717'385.70	3'717'385.70	3'379'400.00	3'379'400.00	3'727'775.60	3'727'775.60
3010.03	Löhne Küche, Hausdienst	28'837.20		29'000.00		30'018.00	
3010.04	Löhne Reinigungspersonal	37'230.60		30'000.00		29'085.70	
3010.05	Löhne Verwaltung	44'242.30		44'500.00		40'368.30	
3020.01	Löhne Betreuung	492'689.85		430'000.00		497'733.10	
3020.02	Löhne Fachunterricht	47'208.85		33'700.00		45'817.75	
3020.03	Löhne Praktikanten	77'279.40		94'000.00		57'493.50	
3020.09	EO- und Versicherungsleistungen	-1'113.20				-341.00	
3050.00	AG-Beiträge AHV, IV, EO, ALV	50'998.45		48'100.00		49'986.05	
3052.00	AG-Beiträge an Pensionskassen	31'998.05		29'000.00		30'294.30	
3053.00	AG-Beiträge an Unfallversicherungen	5'975.55		5'000.00		5'835.80	
3090.00	Aus- und Weiterbildung des Personals	6'084.60		10'000.00		3'668.90	
3091.00	Personalwerbung	948.95		1'500.00			
3100.00	Büromaterial	10'044.60		9'000.00		9'272.90	
3101.00	Betriebs- und Verbrauchsmaterial	7'302.55		5'500.00		5'234.15	
3103.00	Fachliteratur, Zeitschriften	517.78		1'000.00		462.40	
3104.00	Lehrmittel	29'482.35		31'000.00		33'715.42	
3105.00	Lebensmittel	83'861.75		85'300.00		81'806.95	
3110.00	Anschaffung Büromöbel und -geräte, Schulmobiliar	1'422.30		3'200.00		13'164.54	
3111.00	Anschaffung Maschinen, Geräte und Fahrzeuge	1'123.20				2'702.65	
3113.00	Anschaffung Hardware	2'191.35		1'200.00		7'237.10	
3120.00	Ver- und Entsorgung	23'988.90		22'000.00		22'713.80	
3130.01	Dienstleistungen Dritter	13'765.60		8'000.00		15'663.40	
3130.02	Telefon- und Internetgebühren	4'341.15		4'000.00		4'583.40	
3130.03	Portokosten	888.50		1'500.00		1'135.60	
3130.04	Mitglieder- und Verbandsbeiträge	1'879.00		1'500.00		1'799.00	
3130.07	Dienstleistungen Transporte	303'414.40		265'000.00		287'127.40	
3132.00	Honorare externe Berater, Gutachter	1'250.50		5'000.00		529.20	
3134.00	Sachversicherungsprämien	4'236.55		4'500.00		4'333.70	
3144.00	Unterhalt Hochbauten	64'029.85		60'000.00		71'517.85	
3150.00	Unterhalt Büromöbel und -geräte, Schulmobiliar	88.70				702.00	
3151.00	Unterhalt Maschinen / Geräte / Fahrzeuge	1'366.15		2'100.00		2'383.45	
3153.00	Unterhalt Informatik (Hardware)	558.75		2'500.00		395.15	

Erfolgsrechnung

Rechnung / 8.3.2018

1.1.2017 - 31.12.2017

Nummer	Erfolgsrechnung	Rechnung 2017		Budget 2017		Rechnung 2016	
		Aufwand	Ertrag	Aufwand	Ertrag	Aufwand	Ertrag
3160.00	Miete und Pacht Liegenschaften	51'800.00		49'000.00		61'266.40	
3169.00	Mietnebenkosten	4'281.85		4'500.00		4'482.15	
3170.01	Reisekosten und Spesen	1'976.80		500.00		603.80	
3170.05	Schülertransportkosten	7'082.50		6'000.00		5'380.20	
3170.10	Schulveranstaltungen	-4'518.30					
3171.00	Exkursionen, Schulreisen und Lager	9'398.02		37'800.00		22'805.39	
3409.01	Verzinsung Nettoschuld / Nettovermögen	10'259.10		9'000.00		10'104.85	
3612.00	Entschädigungen an Gemeinden	71'960.50		76'000.00		71'398.15	
3612.01	Entschädigung an Bauamt / Werkhof	2'318.15		2'000.00		2'146.75	
3631.01	Besoldungen Kanton Ausbildung	1'375'768.75		1'300'000.00		1'482'406.50	
3631.02	Besoldungen Kanton Therapie	170'995.15		168'000.00		208'311.55	
3631.03	Besoldungen Kanton Schulleitung	138'662.00		136'500.00		148'794.05	
3631.04	Sozialversicherungsbeitr. Besoldung Kanton	130'246.00		128'500.00		141'401.40	
3631.05	Personalversicherungsbeitr. Besoldung Kanton	171'392.00		170'000.00		182'849.30	
3631.06	Unfall- u. Krankenversicherung Besoldung Kanton	4'765.65		4'500.00		5'155.25	
4230.00	Schulgelder		55'950.00		58'000.00		59'420.00
4631.01	Kantonsbeiträge, Basispauschale		2'643'355.00		2'375'400.00		2'643'217.65
4631.02	Kantonsbeiträge, Verwaltungspauschale		80'600.00		75'000.00		81'250.00
4631.03	Kantonsbeiträge, Transportpauschale		310'496.70		271'000.00		292'507.60
4631.04	Kantonsbeiträge, Immobilienkosten		180'584.00		169'000.00		193'820.35
4632.00	Beiträge von Gemeinden		446'400.00		431'000.00		457'560.00
9010.00	Abschluss Spezialfinanzierung im EK, Ertragsüberschuss	192'863.00		20'000.00		24'229.40	
23	Berufliche Grundbildung	914'336.50		815'000.00		747'157.95	
	Nettoergebnis		914'336.50		815'000.00		747'157.95
230	Berufliche Grundbildung	914'336.50		815'000.00		747'157.95	
	Nettoergebnis		914'336.50		815'000.00		747'157.95
2300	Berufliche Grundbildung	914'336.50		815'000.00		747'157.95	
3631.00	Beiträge an den Kanton	592'964.50		405'000.00		435'382.50	
3634.00	Beiträge an öffentliche Unternehmungen	321'372.00		410'000.00		311'775.45	
29	Übriges Bildungswesen	4'500.00		4'500.00		4'500.00	
	Nettoergebnis		4'500.00		4'500.00		4'500.00
299	Bildung, übriges	4'500.00		4'500.00		4'500.00	
	Nettoergebnis		4'500.00		4'500.00		4'500.00

Erfolgsrechnung

Rechnung / 8.3.2018

1.1.2017 - 31.12.2017

Nummer	Erfolgsrechnung	Rechnung 2017		Budget 2017		Rechnung 2016	
		Aufwand	Ertrag	Aufwand	Ertrag	Aufwand	Ertrag
2990	Bildung, übriges	4'500.00		4'500.00		4'500.00	
3636.00	Beiträge an private Organisationen	4'500.00		4'500.00		4'500.00	
3	KULTUR, SPORT UND FREIZEIT	3'232'886.13	449'156.30	3'107'300.00	396'500.00	2'765'208.44	387'609.70
	Nettoergebnis		2'783'729.83		2'710'800.00		2'377'598.74
31	Kulturerbe	407'383.85		409'200.00		144'550.20	
	Nettoergebnis		407'383.85		409'200.00		144'550.20
312	Denkmalpflege und Heimatschutz	407'383.85		409'200.00		144'550.20	
	Nettoergebnis		407'383.85		409'200.00		144'550.20
3120	Denkmalpflege und Heimatschutz	407'383.85		409'200.00		144'550.20	
3130.04	Mitglieder- und Verbandsbeiträge	210.00		200.00		210.00	
3631.00	Beiträge an den Kanton	326'129.30		327'000.00		63'295.65	
3636.00	Beiträge an private Organisationen	75'000.00		75'000.00		75'000.00	
3637.00	Beiträge an private Haushalte			1'000.00			
3660.50	Planmässige Abschreibungen Investbe. Private Untern.	6'044.55		6'000.00		6'044.55	
32	Kultur, übrige	705'912.45	62'076.85	711'200.00	83'000.00	663'908.58	74'883.50
	Nettoergebnis		643'835.60		628'200.00		589'025.08
321	Bibliotheken	166'020.00		166'000.00		165'960.00	
	Nettoergebnis		166'020.00		166'000.00		165'960.00
3210	Bibliotheken	166'020.00		166'000.00		165'960.00	
3636.00	Beiträge an private Organisationen	166'020.00		166'000.00		165'960.00	
322	Konzert und Theater	22'000.00		22'000.00		22'000.00	
	Nettoergebnis		22'000.00		22'000.00		22'000.00
3220	Konzert und Theater	22'000.00		22'000.00		22'000.00	
3636.00	Beiträge an private Organisationen	22'000.00		22'000.00		22'000.00	
329	Kultur, übriges	517'892.45	62'076.85	523'200.00	83'000.00	475'948.58	74'883.50
	Nettoergebnis		455'815.60		440'200.00		401'065.08
3290	Kultur, übriges	277'580.70	20'376.10	304'300.00	28'000.00	272'432.58	24'750.00
3000.01	Sitzungs- und Taggelder Kommissionen	2'280.00		2'900.00		2'320.00	

Erfolgsrechnung

Rechnung / 8.3.2018

1.1.2017 - 31.12.2017

Nummer	Erfolgsrechnung	Rechnung 2017		Budget 2017		Rechnung 2016	
		Aufwand	Ertrag	Aufwand	Ertrag	Aufwand	Ertrag
3010.00	Löhne	86'640.95		95'000.00		83'957.90	
3102.00	Drucksachen, Publikationen	27'918.00		28'000.00		28'188.00	
3130.01	Dienstleistungen Dritter	84'344.50		83'000.00		82'209.93	
3130.04	Mitglieder- und Verbandsbeiträge	395.00		400.00		395.00	
3159.00	Unterhalt übrige mobile Anlagen	14'904.20		17'000.00		18'020.85	
3160.01	Unentgeltliche Benützung Räume	3'986.40		5'000.00		3'286.40	
3170.09	Bundesfeier	2'905.50		6'000.00		4'723.95	
3170.13	Neujahrsempfang	349.80		2'000.00		2'009.10	
3511.00	Einlagen in Fonds des EK	1'203.70					
3636.00	Beiträge an private Organisationen	12'795.00		13'000.00		13'395.00	
3910.01	Interne Verrechnung Soziallasten	15'597.00		17'000.00		15'178.00	
3910.02	Interne Verrechnung Bauamt	24'260.65		35'000.00		18'748.45	
4260.00	Rückerstattungen und Kostenbeteiligungen Dritter		15'376.10		28'000.00		24'750.00
4511.00	Entnahmen aus Fonds des EK		5'000.00				
3291	Gemeindesaal	240'311.75	41'700.75	218'900.00	55'000.00	203'516.00	50'133.50
3010.00	Löhne	105'853.75		104'000.00		102'151.25	
3090.00	Aus- und Weiterbildung des Personals			1'000.00			
3101.00	Betriebs- und Verbrauchsmaterial	5'001.05		8'000.00		10'691.15	
3111.00	Anschaffung Maschinen, Geräte und Fahrzeuge	982.10		2'000.00		3'491.65	
3112.00	Anschaffung Kleider, Wäsche, Vorhänge			500.00		384.20	
3113.00	Anschaffung Hardware			500.00			
3120.00	Ver- und Entsorgung	29'426.25		26'000.00		26'893.60	
3130.02	Telefon- und Internetgebühren	1'693.40		1'500.00		1'564.00	
3134.00	Sachversicherungsprämien	3'066.60		4'000.00		3'360.40	
3144.00	Unterhalt Hochbauten	66'760.10		43'000.00		31'159.65	
3151.00	Unterhalt Maschinen / Geräte / Fahrzeuge	301.10					
3170.01	Reisekosten und Spesen	683.90		1'000.00		821.80	
3170.04	Fahrzeugentschädigung	400.00		400.00		400.00	
3910.01	Interne Verrechnung Soziallasten	19'055.00		19'000.00		18'467.00	
3910.02	Interne Verrechnung Bauamt	7'088.50		8'000.00		4'131.30	
4472.00	Benützungsgebühren Liegenschaften VV		41'700.75		55'000.00		50'133.50
34	Sport und Freizeit	2'119'589.83	387'079.45	1'986'900.00	313'500.00	1'956'749.66	312'726.20
	Nettoergebnis		1'732'510.38		1'673'400.00		1'644'023.46
341	Sport	1'134'344.00	230'693.35	1'070'400.00	178'500.00	1'091'257.14	198'447.95
	Nettoergebnis		903'650.65		891'900.00		892'809.19

Erfolgsrechnung

Rechnung / 8.3.2018

1.1.2017 - 31.12.2017

Nummer	Erfolgsrechnung	Rechnung 2017		Budget 2017		Rechnung 2016	
		Aufwand	Ertrag	Aufwand	Ertrag	Aufwand	Ertrag
3410	Sport	501'531.30	29'877.05	509'000.00	20'000.00	459'722.34	26'637.25
3010.00	Löhne	23'296.35		19'000.00		21'626.20	
3101.00	Betriebs- und Verbrauchsmaterial	12'910.70		14'000.00		15'407.30	
3111.00	Anschaffung Maschinen, Geräte und Fahrzeuge	4'185.00		5'000.00		7'738.20	
3120.00	Ver- und Entsorgung	50'761.00		47'000.00		52'972.60	
3130.02	Telefon- und Internetgebühren	892.20		1'000.00		892.20	
3134.00	Sachversicherungsprämien	1'676.55		2'000.00		1'813.00	
3140.00	Unterhalt Grundstücken	43'379.35		35'000.00		37'169.05	
3144.00	Unterhalt Hochbauten	20'349.45		40'000.00		18'462.10	
3300.40	Planmässige Abschreibungen Hochbauten VV	62'760.55		63'000.00		62'760.55	
3634.00	Beiträge an öffentliche Unternehmungen	173'111.50		170'000.00		135'504.79	
3910.01	Interne Verrechnung Soziallasten	4'194.00		3'000.00		3'910.00	
3910.02	Interne Verrechnung Bauamt	104'014.65		110'000.00		101'466.35	
4260.00	Rückerstattungen und Kostenbeteiligungen Dritter		2'775.05				1'846.25
4472.00	Benützungsgebühren Liegenschaften VV		27'102.00		20'000.00		24'791.00
3411	Schwimmbad	632'812.70	200'816.30	561'400.00	158'500.00	631'534.80	171'810.70
3010.00	Löhne	257'745.45		185'000.00		252'521.70	
3010.09	EO- und Versicherungsleistungen	2'820.90				-28'110.50	
3090.00	Aus- und Weiterbildung des Personals	3'625.00		2'000.00		710.00	
3100.00	Büromaterial	508.35		500.00		296.00	
3101.00	Betriebs- und Verbrauchsmaterial	38'083.65		30'000.00		31'962.45	
3102.00	Drucksachen, Publikationen			500.00		356.65	
3111.00	Anschaffung Maschinen, Geräte und Fahrzeuge	15'561.30		10'000.00		7'558.30	
3112.00	Anschaffung Kleider, Wäsche, Vorhänge	326.15		1'000.00		1'307.10	
3120.00	Ver- und Entsorgung	51'561.85		55'000.00		60'990.95	
3130.02	Telefon- und Internetgebühren	1'307.75		2'500.00		1'692.40	
3130.04	Mitglieder- und Verbandsbeiträge	640.00		700.00		640.00	
3134.00	Sachversicherungsprämien	3'322.95		4'200.00		3'514.65	
3137.00	Steuern und Abgaben	6'227.10		5'000.00		5'002.55	
3140.00	Unterhalt Grundstücken	5'342.40		10'000.00		12'267.20	
3144.00	Unterhalt Hochbauten	44'608.80		42'000.00		76'421.00	
3151.00	Unterhalt Maschinen / Geräte / Fahrzeuge	2'163.85		6'000.00		4'262.50	
3170.01	Reisekosten und Spesen	3'226.80		5'000.00		4'948.30	
3300.40	Planmässige Abschreibungen Hochbauten VV	122'102.75		122'000.00		122'102.75	
3910.01	Interne Verrechnung Soziallasten	46'398.00		34'000.00		45'650.00	
3910.02	Interne Verrechnung Bauamt	21'239.65		40'000.00		21'440.80	
3910.03	Interne Verrechnung Bauverwaltung	6'000.00		6'000.00		6'000.00	
4240.00	Benützungsgebühren und Dienstleistungen		152'290.00		120'000.00		132'110.00

Erfolgsrechnung

Rechnung / 8.3.2018

1.1.2017 - 31.12.2017

Nummer	Erfolgsrechnung	Rechnung 2017		Budget 2017		Rechnung 2016	
		Aufwand	Ertrag	Aufwand	Ertrag	Aufwand	Ertrag
4250.00	Verkäufe		12'866.00		5'500.00		5'453.00
4470.00	Pacht- und Mietzinse Liegenschaften VV		10'660.30		8'000.00		9'247.70
4632.00	Beiträge von Gemeinden		25'000.00		25'000.00		25'000.00
342	Freizeit	985'245.83	156'386.10	916'500.00	135'000.00	865'492.52	114'278.25
	Nettoergebnis		828'859.73		781'500.00		751'214.27
3420	Freizeit / Öffentliche Anlagen	876'770.78	31'082.50	774'000.00	10'000.00	680'523.47	10'998.95
3101.00	Betriebs- und Verbrauchsmaterial	47'071.10		40'000.00		36'814.27	
3120.00	Ver- und Entsorgung	1'164.05		500.00		460.25	
3130.04	Mitglieder- und Verbandsbeiträge	450.00		500.00		450.00	
3140.00	Unterhalt Grundstücken	181'466.18		175'000.00		85'639.65	
3636.00	Beiträge an private Organisationen	2'000.00		2'000.00		2'000.00	
3910.02	Interne Verrechnung Bauamt	644'619.45		556'000.00		555'159.30	
4260.00	Rückerstattungen und Kostenbeteiligungen Dritter		31'082.50		10'000.00		10'998.95
3421	Ferienhaus Samedan	108'475.05	125'303.60	142'500.00	125'000.00	184'969.05	103'279.30
3010.00	Löhne	26'316.80		28'500.00		28'333.30	
3430.80	Baulicher Unterhalt Gebäude FV	28'905.65		45'000.00		95'694.70	
3431.20	Anschaffungen Mobilien	8'550.00		10'000.00		5'683.80	
3431.80	Betriebs- und Verbrauchsmaterial	7'737.70		6'000.00		7'215.75	
3431.81	Spesenentschädigungen	967.20		1'500.00		707.40	
3439.20	Steuern und Abgaben	-1'853.45		10'000.00		10'497.55	
3439.30	Sachversicherungsprämien	2'149.15		2'500.00		2'144.75	
3439.80	Büromaterial, Drucksachen, Publikationen	3'539.75		2'000.00		1'989.35	
3439.81	Ver- und Entsorgung	25'779.80		30'000.00		26'009.70	
3439.82	Dienstleistungen Dritter	1'645.45		2'000.00		1'570.75	
3910.01	Interne Verrechnung Soziallasten	4'737.00		5'000.00		5'122.00	
4431.00	Vergütung für Dienstwohnungen FV		11'520.00		11'500.00		11'520.00
4432.80	Benützungsgebühren Liegenschaften FV		103'429.00		110'000.00		89'510.10
4439.80	Übriger Liegenschaftenertrag FV		3'214.60		3'500.00		2'249.20
4610.00	Entschädigungen vom Bund		7'140.00				
4	GESUNDHEIT	1'486'408.25		1'572'700.00		1'462'235.50	
	Nettoergebnis		1'486'408.25		1'572'700.00		1'462'235.50
41	Spitäler, Kranken- und Pflegeheime	849'453.55		881'300.00		818'004.65	
	Nettoergebnis		849'453.55		881'300.00		818'004.65

Erfolgsrechnung

Rechnung / 8.3.2018

1.1.2017 - 31.12.2017

Nummer	Erfolgsrechnung	Rechnung 2017		Budget 2017		Rechnung 2016	
		Aufwand	Ertrag	Aufwand	Ertrag	Aufwand	Ertrag
411	Spitäler	-44'770.00		300.00		230.00	
	Nettoergebnis	44'770.00			300.00		230.00
4110	Spitäler	-44'770.00		300.00		230.00	
3631.00	Beiträge an den Kanton	-44'900.00					
3634.00	Beiträge an öffentliche Unternehmungen	130.00		300.00		230.00	
412	Kranken-, Alters- und Pflegeheime	894'223.55		881'000.00		817'774.65	
	Nettoergebnis		894'223.55		881'000.00		817'774.65
4120	Kranken-, Alters- und Pflegeheime	894'223.55		881'000.00		817'774.65	
3611.00	Entschädigungen an den Kanton	13'463.35		11'000.00		9'998.75	
3631.00	Beiträge an den Kanton	780'760.20		770'000.00		707'775.90	
3634.00	Beiträge an öffentliche Unternehmungen	100'000.00		100'000.00		100'000.00	
42	Ambulante Krankenpflege	585'451.05		633'800.00		584'570.60	
	Nettoergebnis		585'451.05		633'800.00		584'570.60
421	Ambulante Krankenpflege	585'451.05		633'800.00		584'570.60	
	Nettoergebnis		585'451.05		633'800.00		584'570.60
4210	Ambulante Krankenpflege	585'451.05		633'800.00		584'570.60	
3160.00	Miete und Pacht Liegenschaften	2'220.00		2'300.00		2'220.00	
3612.00	Entschädigungen an Gemeinden	116'928.40		101'000.00		126'693.00	
3636.00	Beiträge an private Organisationen	500.00		500.00		500.00	
3636.01	Spitex Region Lenzburg	465'802.65		530'000.00		455'157.60	
43	Gesundheitsprävention	51'503.65		57'600.00		59'660.25	
	Nettoergebnis		51'503.65		57'600.00		59'660.25
432	Krankheitsbekämpfung, übrige	2'500.00		2'500.00		2'500.00	
	Nettoergebnis		2'500.00		2'500.00		2'500.00
4320	Krankheitsbekämpfung, übrige	2'500.00		2'500.00		2'500.00	
3636.00	Beiträge an private Organisationen	2'500.00		2'500.00		2'500.00	
433	Schulgesundheitsdienst	46'903.65		53'000.00		55'060.25	
	Nettoergebnis		46'903.65		53'000.00		55'060.25

Erfolgsrechnung

Rechnung / 8.3.2018

1.1.2017 - 31.12.2017

Nummer	Erfolgsrechnung	Rechnung 2017		Budget 2017		Rechnung 2016	
		Aufwand	Ertrag	Aufwand	Ertrag	Aufwand	Ertrag
4330	Schulgesundheitsdienst	46'903.65		53'000.00		55'060.25	
3010.00	Löhne	11'886.70		20'000.00		15'492.30	
3090.00	Aus- und Weiterbildung des Personals	344.45		1'000.00		139.10	
3106.00	Medizinisches Material	945.85		2'000.00		1'348.25	
3136.00	Honorare privatärztlicher Tätigkeit	31'586.65		26'000.00		35'279.60	
3910.01	Interne Verrechnung Soziallasten	2'140.00		4'000.00		2'801.00	
434	Lebensmittelkontrolle	2'100.00		2'100.00		2'100.00	
	Nettoergebnis		2'100.00		2'100.00		2'100.00
4340	Lebensmittelkontrolle	2'100.00		2'100.00		2'100.00	
3010.00	Löhne	2'000.00		2'000.00		2'000.00	
3160.00	Miete und Pacht Liegenschaften	100.00		100.00		100.00	
5	SOZIALE SICHERHEIT	10'805'196.80	5'148'402.94	9'180'400.00	3'788'700.00	9'751'713.52	3'856'138.82
	Nettoergebnis		5'656'793.86		5'391'700.00		5'895'574.70
53	Alter und Hinterlassene	216'224.00	14'257.50	226'500.00	13'700.00	225'357.15	13'755.00
	Nettoergebnis		201'966.50		212'800.00		211'602.15
531	Alters- und Hinterlassenenversicherung AHV	111'140.00	14'257.50	117'000.00	13'700.00	109'316.15	13'755.00
	Nettoergebnis		96'882.50		103'300.00		95'561.15
5310	Alters- und Hinterlassenenversicherung AHV	111'140.00	14'257.50	117'000.00	13'700.00	109'316.15	13'755.00
3010.00	Löhne	94'185.00		99'000.00		92'580.15	
3910.01	Interne Verrechnung Soziallasten	16'955.00		18'000.00		16'736.00	
4611.00	Entschädigungen vom Kanton		14'257.50		13'700.00		13'755.00
533	Leistungen an Pensionierte	105'084.00		109'500.00		116'041.00	
	Nettoergebnis		105'084.00		109'500.00		116'041.00
5330	Leistungen an Pensionierte	105'084.00		109'500.00		116'041.00	
3062.00	Teuerungszulagen auf Renten	36'934.00		41'300.00		41'311.00	
3064.00	Überbrückungsrenten	68'150.00		68'200.00		74'730.00	
54	Familie und Jugend	950'920.60	241'462.30	1'013'200.00	205'000.00	931'625.95	196'273.05
	Nettoergebnis		709'458.30		808'200.00		735'352.90
543	Alimentenbevorschussung und -inkasso	192'641.75	198'596.35	190'000.00	145'000.00	181'234.35	169'140.40

Erfolgsrechnung

Rechnung / 8.3.2018

1.1.2017 - 31.12.2017

Nummer	Erfolgsrechnung	Rechnung 2017		Budget 2017		Rechnung 2016	
		Aufwand	Ertrag	Aufwand	Ertrag	Aufwand	Ertrag
	Nettoergebnis	5'954.60			45'000.00		12'093.95
5430	Alimentenbevorschussung und -inkasso	192'641.75	198'596.35	190'000.00	145'000.00	181'234.35	169'140.40
3637.00	Beiträge an private Haushalte	192'641.75		190'000.00		181'234.35	
4260.00	Rückerstattungen und Kostenbeteiligungen Dritter		69'998.50		85'000.00		87'742.45
4631.00	Beiträge vom Kanton		128'597.85		60'000.00		81'397.95
544	Jugendschutz	155'897.50		170'100.00		158'546.50	
	Nettoergebnis		155'897.50		170'100.00		158'546.50
5440	Jugendschutz	155'897.50		170'100.00		158'546.50	
3000.01	Sitzungs- und Taggelder Kommissionen	1'600.00		2'000.00		1'120.00	
3010.00	Löhne	95'108.25		102'000.00		90'499.75	
3010.09	EO- und Versicherungsleistungen					-1'017.30	
3130.01	Dienstleistungen Dritter	41'968.25		47'000.00		51'484.05	
3636.00	Beiträge an private Organisationen	100.00		100.00		100.00	
3910.01	Interne Verrechnung Soziallasten	17'121.00		19'000.00		16'360.00	
545	Leistungen an Familien	602'381.35	42'865.95	653'100.00	60'000.00	591'845.10	27'132.65
	Nettoergebnis		559'515.40		593'100.00		564'712.45
5450	Leistungen an Familien	133'270.75	42'865.95	213'100.00	60'000.00	143'509.35	27'132.65
3130.01	Dienstleistungen Dritter	64'469.00		90'000.00		52'188.10	
3130.04	Mitglieder- und Verbandsbeiträge			100.00			
3132.00	Honorare externe Berater, Gutachter	3'297.75		10'000.00			
3636.00	Beiträge an private Organisationen	52'900.00		53'000.00		59'879.25	
3637.00	Beiträge an private Haushalte	12'604.00		60'000.00		31'442.00	
4631.00	Beiträge vom Kanton		42'865.95		60'000.00		27'132.65
5451	Kinderkrippen und Kinderhorte	469'110.60		440'000.00		448'335.75	
3636.00	Beiträge an private Organisationen	469'110.60		440'000.00		448'335.75	
57	Sozialhilfe und Asylwesen	9'635'552.20	4'892'683.14	7'935'700.00	3'570'000.00	8'589'730.42	3'646'110.77
	Nettoergebnis		4'742'869.06		4'365'700.00		4'943'619.65
572	Wirtschaftliche Hilfe	5'618'714.25	3'615'239.26	4'100'000.00	2'480'000.00	4'754'899.76	2'531'993.41
	Nettoergebnis		2'003'474.99		1'620'000.00		2'222'906.35
5720	Gesetzliche wirtschaftliche Hilfe	5'618'714.25	3'615'239.26	4'100'000.00	2'480'000.00	4'754'899.76	2'531'993.41

Erfolgsrechnung

Rechnung / 8.3.2018

1.1.2017 - 31.12.2017

Nummer	Erfolgsrechnung	Rechnung 2017		Budget 2017		Rechnung 2016	
		Aufwand	Ertrag	Aufwand	Ertrag	Aufwand	Ertrag
3637.00	Beiträge an private Haushalte	5'618'714.25		4'100'000.00		4'754'899.76	
4260.00	Rückerstattungen und Kostenbeteiligungen Dritter		2'929'384.06		2'000'000.00		2'097'871.01
4631.00	Beiträge vom Kanton		685'855.20		480'000.00		434'122.40
573	Asylwesen	1'249'693.75	1'277'443.88	1'129'000.00	1'090'000.00	1'183'241.94	1'114'117.36
	Nettoergebnis	27'750.13			39'000.00		69'124.58
5730	Asylwesen	1'249'693.75	1'277'443.88	1'129'000.00	1'090'000.00	1'183'241.94	1'114'117.36
3010.00	Löhne	19'664.45		20'000.00		19'068.75	
3130.01	Dienstleistungen Dritter	2'654.05		5'000.00		8'995.05	
3132.00	Honorare externe Berater, Gutachter					16'430.95	
3611.00	Entschädigungen an den Kanton					3'360.00	
3637.00	Beiträge an private Haushalte	1'223'835.25		1'100'000.00		1'131'940.19	
3910.01	Interne Verrechnung Soziallasten	3'540.00		4'000.00		3'447.00	
4260.00	Rückerstattungen und Kostenbeteiligungen Dritter		1'124'363.63		1'000'000.00		985'005.06
4610.00	Entschädigungen vom Bund		153'080.25		90'000.00		129'112.30
579	Fürsorge, übriges	2'767'144.20		2'706'700.00		2'651'588.72	
	Nettoergebnis		2'767'144.20		2'706'700.00		2'651'588.72
5790	Fürsorge, übriges	2'767'144.20		2'706'700.00		2'651'588.72	
3000.01	Sitzungs- und Taggelder Kommissionen	6'120.00		12'500.00		10'440.00	
3010.00	Löhne	410'624.90		382'000.00		377'025.15	
3090.00	Aus- und Weiterbildung des Personals	5'474.80		10'000.00		10'094.27	
3099.00	Übriger Personalaufwand	300.00		300.00		300.00	
3100.00	Büromaterial	16'395.00		14'000.00		14'549.60	
3103.00	Fachliteratur, Zeitschriften	611.45		1'000.00		651.95	
3109.00	Übriger Material- und Warenaufwand	1'200.00		1'200.00		1'200.00	
3110.00	Anschaffung Büromöbel und -geräte, Schulmobiliar	3'483.75		5'000.00		9'805.50	
3130.01	Dienstleistungen Dritter	576.65		1'000.00			
3130.04	Mitglieder- und Verbandsbeiträge	1'675.00		1'700.00		1'675.00	
3130.06	Betriebskosten	1'024.10		2'500.00		1'120.25	
3132.00	Honorare externe Berater, Gutachter	50'319.00		30'000.00		14'060.75	
3136.00	Honorare privatärztlicher Tätigkeit	2'192.00		1'000.00		1'866.95	
3150.00	Unterhalt Büromöbel und -geräte, Schulmobiliar			500.00			
3170.01	Reisekosten und Spesen	7'240.15		9'000.00		7'287.20	
3631.00	Beiträge an den Kanton	2'182'718.40		2'140'000.00		2'123'785.50	
3634.00	Beiträge an öffentliche Unternehmungen					2'170.00	
3635.00	Beiträge an private Unternehmungen			20'000.00		4'398.60	

Erfolgsrechnung

Rechnung / 8.3.2018

1.1.2017 - 31.12.2017

Nummer	Erfolgsrechnung	Rechnung 2017		Budget 2017		Rechnung 2016	
		Aufwand	Ertrag	Aufwand	Ertrag	Aufwand	Ertrag
3636.00	Beiträge an private Organisationen	3'270.00		3'000.00		3'000.00	
3910.01	Interne Verrechnung Soziallasten	73'919.00		70'000.00		68'158.00	
3910.02	Interne Verrechnung Bauamt			2'000.00			
59	Soziale Wohlfahrt, übriges	2'500.00		5'000.00		5'000.00	
	Nettoergebnis		2'500.00		5'000.00		5'000.00
592	Hilfsaktionen im Inland	2'500.00		5'000.00		5'000.00	
	Nettoergebnis		2'500.00		5'000.00		5'000.00
5920	Hilfsaktionen im Inland	2'500.00		5'000.00		5'000.00	
3636.00	Beiträge an private Organisationen	2'500.00		5'000.00		5'000.00	
6	VERKEHR UND NACHRICHTENÜBERMITTLUNG	5'439'719.65	992'433.75	5'475'200.00	846'000.00	6'041'513.65	1'881'223.80
	Nettoergebnis		4'447'285.90		4'629'200.00		4'160'289.85
61	Strassenverkehr	4'368'808.00	967'336.75	4'412'100.00	821'000.00	4'975'452.60	1'856'417.80
	Nettoergebnis		3'401'471.25		3'591'100.00		3'119'034.80
613	Kantonsstrassen, übrige	1'087'445.80		1'143'500.00		1'215'259.15	
	Nettoergebnis		1'087'445.80		1'143'500.00		1'215'259.15
6130	Kantonsstrassen, übrige	1'087'445.80		1'143'500.00		1'215'259.15	
3141.00	Unterhalt Strassen / Verkehrswege	38'452.30		45'000.00		44'617.40	
3631.00	Beiträge an den Kanton	600'713.55		650'000.00		722'361.80	
3660.10	Planmässige Abschreibungen Investbeitr. Kantone	448'279.95		448'500.00		448'279.95	
615	Gemeindestrassen	3'281'362.20	967'336.75	3'268'600.00	821'000.00	3'760'193.45	1'856'417.80
	Nettoergebnis		2'314'025.45		2'447'600.00		1'903'775.65
6150	Gemeindestrassen	2'406'482.75	92'457.30	2'468'600.00	21'000.00	2'434'584.95	530'809.30
3000.01	Sitzungs- und Taggelder Kommissionen	1'360.00		2'500.00		3'680.00	
3101.00	Betriebs- und Verbrauchsmaterial	117'722.75		125'000.00		144'615.30	
3102.00	Drucksachen, Publikationen	1'795.80		3'000.00		1'877.10	
3120.00	Ver- und Entsorgung	79'566.75		100'000.00		87'709.25	
3130.04	Mitglieder- und Verbandsbeiträge	2'560.00		2'500.00		2'560.00	
3132.00	Honorare externe Berater, Gutachter	64'237.35		50'000.00		91'562.00	
3134.00	Sachversicherungsprämien	331.95		600.00		574.55	
3141.00	Unterhalt Strassen / Verkehrswege	587'469.15		700'000.00		642'223.65	

Erfolgsrechnung

Rechnung / 8.3.2018

1.1.2017 - 31.12.2017

Nummer	Erfolgsrechnung	Rechnung 2017		Budget 2017		Rechnung 2016	
		Aufwand	Ertrag	Aufwand	Ertrag	Aufwand	Ertrag
3141.01	Markierungen Strassen / Plätze	48'908.10		55'000.00		49'977.30	
3141.02	Unterhalt Beleuchtung SWL	398'755.15		385'000.00		393'401.60	
3170.01	Reisekosten und Spesen	1'476.40		2'000.00		1'426.10	
3300.10	Planmässige Abschreibungen Verkehrswege VV	408'046.20		388'000.00		393'546.80	
3300.60	Planmässige Abschreibungen Mobilien VV	57'075.00		45'000.00		45'212.80	
3660.10	Planmässige Abschreibungen Investbeitr. Kantone	30'234.05		30'000.00		30'234.05	
3910.02	Interne Verrechnung Bauamt	606'944.10		580'000.00		545'984.45	
4250.00	Verkäufe		2'400.00		1'000.00		6'977.90
4260.00	Rückerstattungen und Kostenbeteiligungen Dritter		23'794.30		20'000.00		20'231.40
4411.00	Gewinn aus Verkäufen von Sachanlagen FV		66'263.00				3'600.00
4632.00	Beiträge von Gemeinden						500'000.00
6151	Parkieranlagen	874'879.45	874'879.45	800'000.00	800'000.00	1'325'608.50	1'325'608.50
3101.00	Betriebs- und Verbrauchsmaterial	15'900.20		10'000.00		19'644.70	
3111.00	Anschaffung Maschinen, Geräte und Fahrzeuge			45'000.00		27'789.15	
3120.00	Ver- und Entsorgung	11'270.55		12'000.00		12'188.25	
3130.01	Dienstleistungen Dritter	23'175.70		13'000.00		22'678.15	
3130.02	Telefon- und Internetgebühren	1'016.90		1'000.00		544.00	
3137.00	Steuern und Abgaben	29'064.30		30'000.00		27'603.00	
3141.00	Unterhalt Strassen / Verkehrswege	48'672.40		30'000.00		56'331.75	
3141.02	Unterhalt Beleuchtung SWL	44'306.10		42'000.00		43'711.25	
3144.00	Unterhalt Hochbauten	71'731.45		80'000.00		64'489.10	
3151.00	Unterhalt Maschinen / Geräte / Fahrzeuge	19'622.00		10'000.00		23'960.70	
3160.00	Miete und Pacht Liegenschaften	131'811.85		132'000.00		131'811.85	
3511.00	Einlagen in Fonds des EK	236'190.35		175'000.00		160'267.05	
3632.00	Beiträge an Gemeinden					500'000.00	
3910.02	Interne Verrechnung Bauamt	81'541.65		60'000.00		84'913.55	
3910.04	Interne Verrechnung Repol / Abteilung Finanzen	110'000.00		110'000.00		110'000.00	
3910.05	Interne Verrechnung Kapitaldienst	50'576.00		50'000.00		39'676.00	
4200.00	Ersatzabgaben		40'000.00				
4240.01	Parkplatzgebühren		353'341.07		340'000.00		354'650.80
4240.02	Parkplatzgebühren MWST		481'538.38		460'000.00		470'957.70
4511.00	Entnahmen aus Fonds des EK						500'000.00
62	Öffentlicher Verkehr	1'070'911.65	25'097.00	1'063'100.00	25'000.00	1'066'061.05	24'806.00
	Nettoergebnis		1'045'814.65		1'038'100.00		1'041'255.05
622	Regional- und Agglomerationsverkehr	1'020'770.00		1'021'000.00		1'024'425.00	
	Nettoergebnis		1'020'770.00		1'021'000.00		1'024'425.00

Erfolgsrechnung

Rechnung / 8.3.2018

1.1.2017 - 31.12.2017

Nummer	Erfolgsrechnung	Rechnung 2017		Budget 2017		Rechnung 2016	
		Aufwand	Ertrag	Aufwand	Ertrag	Aufwand	Ertrag
6220	Regional- und Agglomerationsverkehr	1'020'770.00		1'021'000.00		1'024'425.00	
3631.00	Beiträge an den Kanton	1'020'770.00		1'021'000.00		1'024'425.00	
629	Öffentlicher Verkehr, übriges	50'141.65	25'097.00	42'100.00	25'000.00	41'636.05	24'806.00
	Nettoergebnis		25'044.65		17'100.00		16'830.05
6290	Öffentlicher Verkehr, übriges	50'141.65	25'097.00	42'100.00	25'000.00	41'636.05	24'806.00
3300.10	Planmässige Abschreibungen Verkehrswege VV	18'555.65		11'500.00		11'450.05	
3300.30	Planmässige Abschreibungen übrige Tiefbauten VV	3'586.00		4'000.00		3'586.00	
3634.00	Beiträge an öffentliche Unternehmungen	28'000.00		26'600.00		26'600.00	
4240.00	Benützungsgebühren und Dienstleistungen		25'097.00		25'000.00		24'806.00
7	UMWELTSCHUTZ UND RAUMORDNUNG	5'595'953.55	4'698'559.50	4'951'100.00	3'897'000.00	4'935'559.05	3'967'070.00
	Nettoergebnis		897'394.05		1'054'100.00		968'489.05
71	Wasserversorgung	96'762.15		100'500.00		118'962.45	
	Nettoergebnis		96'762.15		100'500.00		118'962.45
710	Wasserversorgung	96'762.15		100'500.00		118'962.45	
	Nettoergebnis		96'762.15		100'500.00		118'962.45
7100	Wasserversorgung	96'762.15		100'500.00		118'962.45	
3120.00	Ver- und Entsorgung	85'587.50		95'000.00		105'575.00	
3130.04	Mitglieder- und Verbandsbeiträge	399.60		500.00		399.60	
3143.00	Unterhalt Tiefbauten	10'775.05		5'000.00		12'987.85	
72	Abwasserbeseitigung	3'573'344.95	3'540'859.55	2'774'000.00	2'733'000.00	2'854'451.10	2'827'141.30
	Nettoergebnis		32'485.40		41'000.00		27'309.80
720	Abwasserbeseitigung	3'573'344.95	3'540'859.55	2'774'000.00	2'733'000.00	2'854'451.10	2'827'141.30
	Nettoergebnis		32'485.40		41'000.00		27'309.80
7200	Abwasserbeseitigung	32'485.40		41'000.00		27'309.80	
3010.00	Löhne	5'373.15		5'000.00		4'949.20	
3101.00	Betriebs- und Verbrauchsmaterial	3'902.95		5'000.00		1'389.10	
3120.00	Ver- und Entsorgung	1'423.15		2'000.00		1'182.10	
3144.00	Unterhalt Hochbauten	2'069.75		6'000.00		2'908.05	
3910.01	Interne Verrechnung Soziallasten	967.00		1'000.00		895.00	

Erfolgsrechnung

Rechnung / 8.3.2018

1.1.2017 - 31.12.2017

Nummer	Erfolgsrechnung	Rechnung 2017		Budget 2017		Rechnung 2016	
		Aufwand	Ertrag	Aufwand	Ertrag	Aufwand	Ertrag
3910.02	Interne Verrechnung Bauamt	18'749.40		22'000.00		15'986.35	
7201	Abwasserbeseitigung (Gemeindebetrieb)	3'540'859.55	3'540'859.55	2'733'000.00	2'733'000.00	2'827'141.30	2'827'141.30
3101.80	Betriebs- und Verbrauchsmaterial			1'400.00		1'181.35	
3103.80	Fachliteratur, Zeitschriften	476.10		200.00			
3111.80	Anschaffung Maschinen, Geräte und Fahrzeuge			2'000.00		1'173.00	
3120.80	Ver- und Entsorgung	4'727.60		8'000.00		5'478.35	
3130.82	Telefon- und Internetgebühren	1'717.00		1'500.00		1'457.25	
3130.84	Mitglieder- und Verbandsbeiträge	600.00		600.00		600.00	
3133.80	Informatik-Nutzungsaufwand	2'684.25		3'000.00		2'905.30	
3134.00	Sachversicherungsprämien	789.65		800.00		783.65	
3143.80	Unterhalt Tiefbauten	108'814.30		600'000.00		292'810.70	
3151.80	Unterhalt Maschinen / Geräte / Fahrzeuge	543.00		1'500.00		788.20	
3300.31	Planmässige Abschreibungen übrige Tiefbauten Abw.	324'187.55		314'000.00		314'148.25	
3612.01	Entschädigung an Bauamt / Werkhof	31'433.45		40'000.00		30'572.55	
3612.02	Entschädigung an Bauverwaltung	180'000.00		180'000.00		160'000.00	
3614.80	Entschädigungen an öffentliche Unternehmungen	102'901.40		115'000.00		112'090.20	
3632.80	Beiträge an Gemeinden	1'049'671.30		872'000.00		932'819.35	
3660.21	Planmässige Abschreibungen Investbeitr. Abw. Gde.	93'325.65		93'000.00		93'325.65	
4240.80	Benützungsgebühren und Dienstleistungen		2'314'911.10		2'400'000.00		2'163'230.40
4409.01	Verzinsung Nettoschuld / Nettovermögen		53'540.55		54'000.00		41'428.10
4632.80	Beiträge von Gemeinden		878'457.40				473'625.00
4660.71	Planmässige Auflösung passivierter Investitionsbeiträge		293'950.50		279'000.00		148'857.80
9010.00	Abschluss Spezialfinanzierung im EK, Ertragsüberschuss	1'638'988.30		500'000.00		877'007.50	
73	Abfallwirtschaft	1'110'436.25	1'105'785.00	1'136'000.00	1'127'000.00	1'115'985.45	1'112'690.05
	Nettoergebnis		4'651.25		9'000.00		3'295.40
730	Abfallwirtschaft	1'110'436.25	1'105'785.00	1'136'000.00	1'127'000.00	1'115'985.45	1'112'690.05
	Nettoergebnis		4'651.25		9'000.00		3'295.40
7300	Abfallwirtschaft	9'711.95	5'060.70	15'000.00	6'000.00	8'171.70	4'876.30
3144.00	Unterhalt Hochbauten	1'498.50		4'000.00		477.40	
3631.00	Beiträge an den Kanton	4'810.70		7'000.00		4'774.30	
3910.02	Interne Verrechnung Bauamt	3'402.75		4'000.00		2'920.00	
4260.00	Rückerstattungen und Kostenbeteiligungen Dritter		5'060.70		6'000.00		4'876.30
7301	Abfallwirtschaft (Gemeindebetrieb)	1'100'724.30	1'100'724.30	1'121'000.00	1'121'000.00	1'107'813.75	1'107'813.75
3010.00	Löhne	27'144.35		29'000.00		29'057.55	

Erfolgsrechnung

Rechnung / 8.3.2018

1.1.2017 - 31.12.2017

Nummer	Erfolgsrechnung	Rechnung 2017		Budget 2017		Rechnung 2016	
		Aufwand	Ertrag	Aufwand	Ertrag	Aufwand	Ertrag
3050.00	AG-Beiträge AHV, IV, EO, ALV	150.10		300.00		314.35	
3053.00	AG-Beiträge an Unfallversicherungen	308.55		500.00		420.60	
3101.80	Betriebs- und Verbrauchsmaterial	7'157.75		8'000.00		9'739.85	
3102.80	Drucksachen, Publikationen	5'752.85		7'000.00		5'210.70	
3111.80	Anschaffung Maschinen, Geräte und Fahrzeuge	2'537.05		7'000.00		1'178.00	
3120.80	Ver- und Entsorgung	384.65					
3130.08	KVA Buchs, Kehrlichtverwertung	159'065.85		175'000.00		166'119.00	
3130.81	Dienstleistungen Dritter	553'093.25		540'000.00		535'252.00	
3130.82	Telefon- und Internetgebühren	570.35					
3133.80	Informatik-Nutzungsaufwand	9'180.00					
3134.00	Sachversicherungsprämien	1'163.60		700.00		663.60	
3140.80	Unterhalt Grundstücken	48'042.85		75'000.00		60'345.15	
3170.01	Reisekosten und Spesen	2'816.00		3'500.00		2'888.00	
3612.01	Entschädigung an Bauamt / Werkhof	79'883.60		175'000.00		107'293.25	
3612.02	Entschädigung an Bauverwaltung	50'000.00		50'000.00		50'000.00	
3614.80	Entschädigungen an öffentliche Unternehmungen	9'803.40		10'000.00		9'464.60	
3636.00	Beiträge an private Organisationen	29'327.60		40'000.00		33'005.60	
4240.80	Benützungsgebühren und Dienstleistungen		1'040'564.40		1'059'000.00		1'053'578.55
4260.80	Rückerstattungen und Kostenbeteiligungen Dritter		58'180.10		60'000.00		52'545.95
4409.01	Verzinsung Nettoschuld / Nettovermögen		1'979.80		2'000.00		1'689.25
9010.00	Abschluss Spezialfinanzierung im EK, Ertragsüberschuss	114'342.50				96'861.50	
74	Verbauungen	173'754.75	40'109.95	213'500.00	20'000.00	206'999.55	12'673.65
	Nettoergebnis		133'644.80		193'500.00		194'325.90
741	Gewässerverbauungen	173'754.75	40'109.95	213'500.00	20'000.00	206'999.55	12'673.65
	Nettoergebnis		133'644.80		193'500.00		194'325.90
7410	Gewässerverbauungen	173'754.75	40'109.95	213'500.00	20'000.00	206'999.55	12'673.65
3142.00	Unterhalt Wasserbau	22'915.90		50'000.00		50'767.55	
3660.10	Planmässige Abschreibungen Investbeitr. Kantone	98'458.90		98'500.00		98'458.90	
3910.02	Interne Verrechnung Bauamt	52'379.95		65'000.00		57'773.10	
4611.00	Entschädigungen vom Kanton		40'109.95		20'000.00		12'673.65
75	Arten- und Landschaftsschutz	87'231.80		97'500.00		93'150.95	
	Nettoergebnis		87'231.80		97'500.00		93'150.95
750	Arten- und Landschaftsschutz	87'231.80		97'500.00		93'150.95	
	Nettoergebnis		87'231.80		97'500.00		93'150.95

Erfolgsrechnung

Rechnung / 8.3.2018

1.1.2017 - 31.12.2017

Nummer	Erfolgsrechnung	Rechnung 2017		Budget 2017		Rechnung 2016	
		Aufwand	Ertrag	Aufwand	Ertrag	Aufwand	Ertrag
7500	Arten- und Landschaftsschutz	87'231.80		97'500.00		93'150.95	
3000.01	Sitzungs- und Taggelder Kommissionen	1'320.00		2'000.00		1'320.00	
3090.00	Aus- und Weiterbildung des Personals	405.00		2'000.00		300.00	
3132.00	Honorare externe Berater, Gutachter			5'000.00			
3140.00	Unterhalt Grundstücken	68'670.50		70'000.00		73'565.25	
3170.01	Reisekosten und Spesen	2'411.10		4'000.00		3'540.50	
3300.30	Planmässige Abschreibungen übrige Tiefbauten VV	3'925.20		4'000.00		3'925.20	
3612.00	Entschädigungen an Gemeinden	10'000.00		10'000.00		10'000.00	
3636.00	Beiträge an private Organisationen	500.00		500.00		500.00	
76	Bekämpfung von Umweltverschmutzung	56'703.30		70'000.00		54'297.40	
	Nettoergebnis		56'703.30		70'000.00		54'297.40
769	Übrige Bekämpfung von Umweltverschmutzung	56'703.30		70'000.00		54'297.40	
	Nettoergebnis		56'703.30		70'000.00		54'297.40
7690	Übrige Bekämpfung von Umweltverschmutzung	56'703.30		70'000.00		54'297.40	
3102.00	Drucksachen, Publikationen	4'500.00		4'500.00		4'500.00	
3130.01	Dienstleistungen Dritter	47'091.30		61'400.00		44'685.40	
3130.04	Mitglieder- und Verbandsbeiträge	3'112.00		3'100.00		3'112.00	
3636.00	Beiträge an private Organisationen	2'000.00		1'000.00		2'000.00	
77	Übriger Umweltschutz	259'925.15	11'805.00	254'500.00	17'000.00	199'279.35	14'565.00
	Nettoergebnis		248'120.15		237'500.00		184'714.35
771	Friedhof und Bestattung	259'925.15	11'805.00	254'500.00	17'000.00	199'279.35	14'565.00
	Nettoergebnis		248'120.15		237'500.00		184'714.35
7710	Friedhof und Bestattung	259'925.15	11'805.00	254'500.00	17'000.00	199'279.35	14'565.00
3010.00	Löhne	700.00				700.00	
3120.00	Ver- und Entsorgung	7'986.80		8'000.00		9'803.20	
3130.01	Dienstleistungen Dritter	77'254.80		90'000.00		54'918.45	
3132.00	Honorare externe Berater, Gutachter	21'090.15		20'000.00		18'046.85	
3140.00	Unterhalt Grundstücken	140'639.65		120'000.00		102'418.15	
3144.00	Unterhalt Hochbauten	160.85		5'000.00		376.90	
3300.30	Planmässige Abschreibungen übrige Tiefbauten VV	9'537.65		9'500.00		9'537.65	
3910.02	Interne Verrechnung Bauamt	2'555.25		2'000.00		3'478.15	
4240.00	Benützungsgebühren und Dienstleistungen		11'805.00		17'000.00		14'565.00

Erfolgsrechnung

Rechnung / 8.3.2018

1.1.2017 - 31.12.2017

Nummer	Erfolgsrechnung	Rechnung 2017		Budget 2017		Rechnung 2016	
		Aufwand	Ertrag	Aufwand	Ertrag	Aufwand	Ertrag
79	Raumordnung	237'795.20		305'100.00		292'432.80	
	Nettoergebnis		237'795.20		305'100.00		292'432.80
790	Raumordnung	237'795.20		305'100.00		292'432.80	
	Nettoergebnis		237'795.20		305'100.00		292'432.80
7900	Raumordnung	237'795.20		305'100.00		292'432.80	
3102.00	Drucksachen, Publikationen			5'000.00		673.30	
3130.01	Dienstleistungen Dritter	25'520.00		35'000.00		25'621.95	
3130.04	Mitglieder- und Verbandsbeiträge	2'071.50		2'100.00		2'071.50	
3132.00	Honorare externe Berater, Gutachter	45'264.85		130'000.00		103'085.10	
3133.00	Informatik-Nutzungsaufwand	2'883.00		2'000.00		6'411.80	
3320.90	Planmässige Abschreibungen immaterielle Anlagen	25'109.35				25'109.35	
3614.00	Entschädigungen an öffentliche Unternehmungen	77'760.00		82'000.00		83'376.00	
3632.00	Beiträge an Gemeinden	45'850.00		46'000.00		44'585.00	
3910.02	Interne Verrechnung Bauamt	13'336.50		3'000.00		1'498.80	
8	VOLKSWIRTSCHAFT	564'690.44	773'054.95	297'800.00	686'000.00	327'962.98	748'371.20
	Nettoergebnis	208'364.51		388'200.00		420'408.22	
81	Landwirtschaft	4'353.50	793.40	6'600.00	1'000.00	4'642.20	1'059.55
	Nettoergebnis		3'560.10		5'600.00		3'582.65
814	Produktionsverbesserungen Pflanzen	4'353.50	793.40	6'600.00	1'000.00	4'642.20	1'059.55
	Nettoergebnis		3'560.10		5'600.00		3'582.65
8140	Produktionsverbesserungen Pflanzen	4'353.50	793.40	6'600.00	1'000.00	4'642.20	1'059.55
3000.01	Sitzungs- und Taggelder Kommissionen	280.00		600.00		520.00	
3010.00	Löhne	1'913.50		2'500.00		1'159.25	
3637.00	Beiträge an private Haushalte	1'410.00		1'500.00		1'440.00	
3910.02	Interne Verrechnung Bauamt	750.00		2'000.00		1'522.95	
4631.00	Beiträge vom Kanton		793.40		1'000.00		1'059.55
83	Jagd und Fischerei	190.80	1'250.00	1'200.00	2'000.00	186.90	2'350.00
	Nettoergebnis	1'059.20		800.00		2'163.10	
830	Jagd und Fischerei	190.80	1'250.00	1'200.00	2'000.00	186.90	2'350.00
	Nettoergebnis	1'059.20		800.00		2'163.10	

Erfolgsrechnung

Rechnung / 8.3.2018

1.1.2017 - 31.12.2017

Nummer	Erfolgsrechnung	Rechnung 2017		Budget 2017		Rechnung 2016	
		Aufwand	Ertrag	Aufwand	Ertrag	Aufwand	Ertrag
8300	Jagd und Fischerei	190.80	1'250.00	1'200.00	2'000.00	186.90	2'350.00
3101.00	Betriebs- und Verbrauchsmaterial			800.00			
3102.00	Drucksachen, Publikationen	190.80		400.00		186.90	
4240.00	Benützungsgebühren und Dienstleistungen		1'250.00		2'000.00		2'350.00
84	Tourismus	130'468.68	33'290.30	116'000.00	33'000.00	102'603.75	27'331.90
	Nettoergebnis		97'178.38		83'000.00		75'271.85
840	Tourismus	130'468.68	33'290.30	116'000.00	33'000.00	102'603.75	27'331.90
	Nettoergebnis		97'178.38		83'000.00		75'271.85
8400	Tourismus	130'468.68	33'290.30	116'000.00	33'000.00	102'603.75	27'331.90
3010.00	Löhne	49'955.05		40'000.00		39'785.85	
3102.00	Drucksachen, Publikationen	1'080.00		5'000.00		1'746.30	
3130.01	Dienstleistungen Dritter	36'869.80		35'000.00		26'373.55	
3130.04	Mitglieder- und Verbandsbeiträge	6'810.00		7'000.00		6'810.00	
3130.09	Tourismusbüro	18'116.03		12'000.00		9'248.70	
3636.00	Beiträge an private Organisationen	1'000.00		1'000.00		1'000.00	
3910.01	Interne Verrechnung Soziallasten	7'229.00		7'000.00		7'192.00	
3910.02	Interne Verrechnung Bauamt	3'408.80		3'000.00		4'447.35	
3910.03	Interne Verrechnung Bauverwaltung	6'000.00		6'000.00		6'000.00	
4250.00	Verkäufe		1'658.70		1'000.00		1'135.30
4260.00	Rückerstattungen und Kostenbeteiligungen Dritter		14'322.85		17'000.00		12'199.90
4614.00	Entschädigungen von öffentlichen Unternehmungen		17'308.75		15'000.00		13'996.70
85	Industrie, Gewerbe, Handel	4'253.95		6'000.00		955.35	
	Nettoergebnis		4'253.95		6'000.00		955.35
850	Industrie, Gewerbe, Handel	4'253.95		6'000.00		955.35	
	Nettoergebnis		4'253.95		6'000.00		955.35
8500	Industrie, Gewerbe, Handel	4'253.95		6'000.00		955.35	
3130.01	Dienstleistungen Dritter	4'253.95		6'000.00		955.35	
87	Brennstoffe und Energie		500'000.00		500'000.00		500'000.00
	Nettoergebnis	500'000.00		500'000.00		500'000.00	
871	Elektrizität		500'000.00		500'000.00		500'000.00

Erfolgsrechnung

Rechnung / 8.3.2018

1.1.2017 - 31.12.2017

Nummer	Erfolgsrechnung	Rechnung 2017		Budget 2017		Rechnung 2016	
		Aufwand	Ertrag	Aufwand	Ertrag	Aufwand	Ertrag
	Nettoergebnis	500'000.00		500'000.00		500'000.00	
8710	Elektrizität		500'000.00		500'000.00		500'000.00
4120.00	Konzessionen		500'000.00		500'000.00		500'000.00
89	Sonstige gewerbliche Betriebe	425'423.51	237'721.25	168'000.00	150'000.00	219'574.78	217'629.75
	Nettoergebnis		187'702.26		18'000.00		1'945.03
890	Sonstige gewerbliche Betriebe	425'423.51	237'721.25	168'000.00	150'000.00	219'574.78	217'629.75
	Nettoergebnis		187'702.26		18'000.00		1'945.03
8900	Grube Oberrain	425'423.51	237'721.25	168'000.00	150'000.00	219'574.78	217'629.75
3132.80	Honorare externe Berater, Gutachter	24'342.10		15'000.00		21'771.40	
3140.80	Unterhalt Grundstücken	360'320.10		109'000.00		139'123.25	
3501.00	Einlagen in Fonds des FK	35'761.31		39'000.00		53'680.13	
3910.03	Interne Verrechnung Bauverwaltung	5'000.00		5'000.00		5'000.00	
4240.80	Benützungsgebühren und Dienstleistungen		237'721.25		150'000.00		217'629.75
9	FINANZEN UND STEUERN	12'829'602.72	42'300'483.91	10'977'800.00	41'253'500.00	10'425'007.73	38'919'773.05
	Nettoergebnis	29'470'881.19		30'275'700.00		28'494'765.32	
91	Steuern	169'290.25	33'344'795.30	174'500.00	32'840'500.00	146'536.96	30'685'971.05
	Nettoergebnis	33'175'505.05		32'666'000.00		30'539'434.09	
910	Steuern	169'290.25	33'344'795.30	174'500.00	32'840'500.00	146'536.96	30'685'971.05
	Nettoergebnis	33'175'505.05		32'666'000.00		30'539'434.09	
9100	Allgemeine Gemeindesteuern	161'610.25	32'640'015.00	168'000.00	32'200'000.00	139'666.96	29'910'617.50
3180.00	Wertberichtigungen auf Forderungen (Erhöhung)	29'464.00		20'000.00			
3180.09	Wertberichtigungen auf Forderungen (Senkung)					-6'528.00	
3181.00	Tatsächliche Forderungsverluste	181'918.50		150'000.00		168'868.85	
3181.09	Eingang abgeschriebener Forderungen	-49'772.25		-2'000.00		-22'673.89	
4000.00	Einkommenssteuern Rechnungsjahr		22'906'606.42		22'450'000.00		22'004'866.26
4000.10	Einkommenssteuern früherer Jahre		1'457'961.24		2'325'000.00		1'009'924.64
4000.30	Pauschale Steueranrechnung		-29'983.20		-25'000.00		-30'350.95
4001.00	Vermögenssteuern Rechnungsjahr		3'017'574.68		2'550'000.00		2'910'063.84
4001.10	Vermögenssteuern früherer Jahre		169'046.06		300'000.00		133'731.31
4002.00	Quellensteuern natürliche Personen		1'384'713.65		1'100'000.00		1'241'172.95
4010.00	Gewinn- und Kapitalsteuern juristische Personen		3'734'096.15		3'500'000.00		2'641'209.45

Erfolgsrechnung

Rechnung / 8.3.2018

1.1.2017 - 31.12.2017

Nummer	Erfolgsrechnung	Rechnung 2017		Budget 2017		Rechnung 2016	
		Aufwand	Ertrag	Aufwand	Ertrag	Aufwand	Ertrag
9101	Sondersteuern	7'680.00	704'780.30	6'500.00	640'500.00	6'870.00	775'353.55
3181.09	Eingang abgeschriebener Forderungen					-1'050.00	
3601.00	Ertragsanteile an den Kanton	7'680.00		6'500.00		7'920.00	
4000.20	Nachsteuern und Bussen		165'688.10		100'000.00		69'199.70
4022.00	Grundstückgewinnsteuern		209'654.00		300'000.00		641'462.50
4024.00	Erbschafts- und Schenkungssteuern		284'678.20		200'000.00		19'676.35
4033.00	Hundetaxen		44'760.00		40'500.00		45'015.00
93	Finanz- und Lastenausgleich	1'383'912.00		1'440'000.00		1'458'831.00	
	Nettoergebnis		1'383'912.00		1'440'000.00		1'458'831.00
930	Finanz- und Lastenausgleich	1'383'912.00		1'440'000.00		1'458'831.00	
	Nettoergebnis		1'383'912.00		1'440'000.00		1'458'831.00
9300	Finanz- und Lastenausgleich	1'383'912.00		1'440'000.00		1'458'831.00	
3621.50	Finanzausgleichsbeitrag an den Kanton	797'000.00		797'000.00		839'000.00	
3622.70	Ausgleichsabgabe Spitalfinanzierung	586'912.00		643'000.00		619'831.00	
96	Vermögens- und Schuldenverwaltung	548'743.45	2'493'885.06	684'200.00	1'960'000.00	648'845.20	1'980'562.25
	Nettoergebnis	1'945'141.61		1'275'800.00		1'331'717.05	
961	Zinsen	459'753.00	2'182'356.71	520'200.00	1'638'000.00	545'074.65	1'656'648.05
	Nettoergebnis	1'722'603.71		1'117'800.00		1'111'573.40	
9610	Zinsen	459'753.00	2'182'356.71	520'200.00	1'638'000.00	545'074.65	1'656'648.05
3400.00	Verzinsung laufende Verbindlichkeiten	151'135.65		193'000.00		160'691.15	
3401.00	Verzinsung Finanzverbindlichkeiten	247'868.00		265'000.00		336'000.00	
3409.00	Übrige Passivzinsen	5'229.00		6'200.00		5'266.15	
3409.01	Verzinsung Nettoschuld / Nettovermögen	55'520.35		56'000.00		43'117.35	
4400.00	Zinsen flüssige Mittel				1'500.00		1'296.81
4401.00	Verzugszinsen		58'429.71		78'000.00		74'902.54
4401.01	Zinsen Forderungen und Kontokorrente		34'083.85		57'000.00		34'595.80
4402.00	Zinsen Finanzanlagen		200'811.60		199'000.00		213'889.85
4409.00	Übrige Zinsen von Finanzvermögen		128'196.45		44'000.00		82'182.20
4409.01	Verzinsung Nettoschuld / Nettovermögen		10'259.10		8'500.00		10'104.85
4451.00	Dividenden Beteiligungen SWL		1'700'000.00		1'200'000.00		1'200'000.00
4910.05	Interne Verrechnung Kapitaldienst		50'576.00		50'000.00		39'676.00

Erfolgsrechnung

Rechnung / 8.3.2018

1.1.2017 - 31.12.2017

Nummer	Erfolgsrechnung	Rechnung 2017		Budget 2017		Rechnung 2016	
		Aufwand	Ertrag	Aufwand	Ertrag	Aufwand	Ertrag
963	Liegenschaften des Finanzvermögens	88'990.45	311'528.35	164'000.00	322'000.00	103'770.55	323'914.20
	Nettoergebnis	222'537.90		158'000.00		220'143.65	
9630	Liegenschaften des Finanzvermögens	88'990.45	311'528.35	164'000.00	322'000.00	103'770.55	323'914.20
3010.00	Löhne	4'969.85		7'500.00		6'112.95	
3430.40	Baulicher Unterhalt Gebäude FV	34'627.90		80'000.00		54'561.85	
3431.00	Nicht baulicher Liegenschaftsunterhalt durch Dritte	1'073.20		8'000.00		770.55	
3431.10	Betriebs- und Verbrauchsmaterial	170.85		2'000.00		554.80	
3439.10	Ver- und Entsorgung	31'942.30		40'000.00		30'087.60	
3439.30	Sachversicherungsprämien	4'598.10		6'000.00		4'963.65	
3439.40	Dienstleistungen Dritter	2'483.25		3'500.00		2'440.75	
3439.50	Honorare externe Berater, Gutachter			1'000.00			
3910.01	Interne Verrechnung Soziallasten	895.00		1'000.00		1'105.00	
3910.02	Interne Verrechnung Bauamt	8'230.00		15'000.00		3'173.40	
4430.00	Pacht- und Mietzinse Liegenschaften FV		277'905.00		290'000.00		290'735.00
4439.00	Übriger Liegenschaftenertrag FV		33'623.35		32'000.00		33'179.20
97	Rückverteilungen		21'081.95		17'000.00		17'902.90
	Nettoergebnis	21'081.95		17'000.00		17'902.90	
971	Rückverteilungen aus CO2-Abgabe		21'081.95		17'000.00		17'902.90
	Nettoergebnis	21'081.95		17'000.00		17'902.90	
9710	Rückverteilungen aus CO2-Abgabe		21'081.95		17'000.00		17'902.90
4699.00	Rückverteilungen CO2-Abgabe		21'081.95		17'000.00		17'902.90
99	Nicht aufgeteilte Posten	10'727'657.02	6'440'721.60	8'679'100.00	6'436'000.00	8'170'794.57	6'235'336.85
	Nettoergebnis		4'286'935.42		2'243'100.00		1'935'457.72
990	Nicht aufgeteilte Posten	4'595'630.05	4'595'630.05	4'591'000.00	4'591'000.00	4'390'245.30	4'390'245.30
9901	Bauamt / Werkhof	2'214'588.00	2'214'588.00	2'209'000.00	2'209'000.00	2'044'034.55	2'044'034.55
3010.00	Löhne	1'568'067.85		1'542'000.00		1'495'164.90	
3010.09	EO- und Versicherungsleistungen	-11'094.40				-16'019.50	
3090.00	Aus- und Weiterbildung des Personals	16'227.60		13'000.00		6'953.40	
3099.00	Übriger Personalaufwand	7'047.30		10'000.00		9'964.10	
3101.00	Betriebs- und Verbrauchsmaterial	21'542.80		20'000.00		19'055.45	
3101.01	Betriebsstoffe	43'313.85		50'000.00		41'034.75	
3111.00	Anschaffung Maschinen, Geräte und Fahrzeuge	51'553.15		93'000.00		21'013.15	

Erfolgsrechnung

Rechnung / 8.3.2018

1.1.2017 - 31.12.2017

Nummer	Erfolgsrechnung	Rechnung 2017		Budget 2017		Rechnung 2016	
		Aufwand	Ertrag	Aufwand	Ertrag	Aufwand	Ertrag
3112.00	Anschaffung Kleider, Wäsche, Vorhänge	9'429.80		10'000.00		8'471.90	
3130.02	Telefon- und Internetgebühren	4'809.65		5'500.00		4'685.65	
3130.04	Mitglieder- und Verbandsbeiträge	400.00		400.00		400.00	
3132.00	Honorare externe Berater, Gutachter	4'789.65		5'600.00		4'834.05	
3134.00	Sachversicherungsprämien	12'692.55		13'000.00		12'483.70	
3137.00	Steuern und Abgaben	9'548.55		9'000.00		9'409.55	
3151.00	Unterhalt Maschinen / Geräte / Fahrzeuge	177'659.90		140'000.00		141'338.35	
3159.00	Unterhalt übrige mobile Anlagen	8'132.50		8'000.00		7'739.80	
3170.01	Reisekosten und Spesen	1'258.25		1'500.00		812.30	
3170.04	Fahrzeugentschädigung	6'932.00		7'000.00		6'400.00	
3910.01	Interne Verrechnung Soziallasten	282'277.00		281'000.00		270'293.00	
4240.00	Benützungsgebühren und Dienstleistungen		27'159.95		25'000.00		20'587.30
4612.00	Entschädigungen von Gemeinden		70'752.35		55'000.00		69'479.10
4612.01	Entschädigung von Abfall, Abwasser, HPS		113'635.20		217'000.00		140'012.55
4910.02	Interne Verrechnung Bauamt		2'003'040.50		1'912'000.00		1'813'955.60
9905	Allgemeine Personalkosten	2'381'042.05	2'381'042.05	2'382'000.00	2'382'000.00	2'346'210.75	2'346'210.75
3050.00	AG-Beiträge AHV, IV, EO, ALV	993'592.60		988'000.00		974'493.00	
3052.00	AG-Beiträge an Pensionskassen	1'178'628.70		1'160'000.00		1'150'449.45	
3053.00	AG-Beiträge an Unfallversicherungen	169'296.75		190'000.00		180'160.05	
3055.00	AG-Beiträge an Krankentaggeldversicherungen	39'524.00		44'000.00		41'108.25	
4910.01	Interne Verrechnung Soziallasten		2'381'042.05		2'382'000.00		2'346'210.75
999	Abschluss	6'132'026.97	1'845'091.55	4'088'100.00	1'845'000.00	3'780'549.27	1'845'091.55
	Nettoergebnis		4'286'935.42		2'243'100.00		1'935'457.72
9990	Abschluss	6'132'026.97	1'845'091.55	4'088'100.00	1'845'000.00	3'780'549.27	1'845'091.55
4895.00	Entnahme aus Aufwertungsreserve		1'845'091.55		1'845'000.00		1'845'091.55
9000.00	Ertragsüberschuss	6'132'026.97		4'088'100.00		3'780'549.27	

Erfolgsrechnung

Rechnung / 8.3.2018

1.1.2017 - 31.12.2017

Nummer	Erfolgsrechnung Artengliederung Zusammenzug	Rechnung 2017		Budget 2017		Rechnung 2016	
		Aufwand	Ertrag	Aufwand	Ertrag	Aufwand	Ertrag
	ARTENGLIEDERUNG	71'727'842.14	71'727'842.14	68'532'600.00	68'532'600.00	69'297'690.91	69'297'690.91
3	AUFWAND	63'649'621.37		63'924'500.00		64'519'043.24	
30	Personalaufwand	17'033'758.54		17'101'500.00		16'811'474.82	
31	Sach- und übriger Betriebsaufwand	11'208'508.17		12'058'200.00		11'380'097.80	
33	Abschreibungen Verwaltungsvermögen	2'954'346.45		2'883'000.00		2'941'501.45	
34	Finanzaufwand	622'328.95		778'700.00		800'072.45	
35	Einlagen in Fonds und Spezialfinanzierungen	324'019.46		214'000.00		268'326.28	
36	Transferaufwand	26'836'301.25		26'309'400.00		27'882'028.09	
39	Interne Verrechnungen	4'670'358.55		4'579'700.00		4'435'542.35	
4	ERTRAG		71'727'842.14		68'532'600.00		69'297'690.91
40	Fiskalertrag		33'344'795.30		32'840'500.00		30'685'971.05
41	Regalien und Konzession		507'323.10		508'000.00		507'459.50
42	Entgelte		13'145'282.73		11'728'500.00		11'724'574.31
43	Verschiedene Erträge		27'330.10		25'000.00		
44	Finanzertrag		4'107'584.51		3'526'800.00		3'549'093.40
45	Entnahmen aus Fonds und Spezialfinanzierungen		65'449.60		25'000.00		556'493.55
46	Transferertrag		14'014'626.70		13'454'100.00		15'993'465.20
48	Ausserordentlicher Ertrag		1'845'091.55		1'845'000.00		1'845'091.55
49	Interne Verrechnungen		4'670'358.55		4'579'700.00		4'435'542.35
9	ABSCHLUSSKONTEN	8'078'220.77		4'608'100.00		4'778'647.67	
90	Abschluss Erfolgsrechnung	8'078'220.77		4'608'100.00		4'778'647.67	

Erfolgsrechnung

Rechnung / 8.3.2018

1.1.2017 - 31.12.2017

Nummer	Erfolgsrechnung Artengliederung	Rechnung 2017		Budget 2017		Rechnung 2016	
		Aufwand	Ertrag	Aufwand	Ertrag	Aufwand	Ertrag
	ARTENGLIEDERUNG	71'727'842.14	71'727'842.14	68'532'600.00	68'532'600.00	69'297'690.91	69'297'690.91
3	AUFWAND	63'649'621.37		63'924'500.00		64'519'043.24	
30	Personalaufwand	17'033'758.54		17'101'500.00		16'811'474.82	
300	Behörden und Kommissionen	501'059.90		534'200.00		503'398.65	
3000	Löhne, Tag- und Sitzungsgelder an Behörden u. Komm.	501'059.90		534'200.00		503'398.65	
301	Löhne des Verwaltungs- und Betriebspersonals	12'273'995.60		12'223'000.00		12'095'619.15	
3010	Löhne des Verwaltungs- und Betriebspersonals	12'273'995.60		12'223'000.00		12'095'619.15	
302	Löhne der Lehrkräfte	1'402'099.75		1'350'400.00		1'385'506.05	
3020	Löhne der Lehrkräfte	1'402'099.75		1'350'400.00		1'385'506.05	
304	Zulagen	61'760.00		64'000.00		63'362.50	
3049	Übrige Zulagen	61'760.00		64'000.00		63'362.50	
305	Arbeitgeberbeiträge	2'470'472.75		2'464'900.00		2'433'061.85	
3050	AG-Beiträge AHV, IV, EO, ALV, Verwaltungskosten	1'044'741.15		1'036'400.00		1'024'793.40	
3052	AG-Beiträge an Pensionskassen	1'210'626.75		1'189'000.00		1'180'743.75	
3053	AG-Beiträge an Unfallversicherungen	175'580.85		195'500.00		186'416.45	
3055	AG-Beiträge an Krankentaggeldversicherungen	39'524.00		44'000.00		41'108.25	
306	Arbeitgeberleistungen	105'084.00		109'500.00		116'041.00	
3062	Teuerungszulagen auf Renten und Rentenanteilen	36'934.00		41'300.00		41'311.00	
3064	Überbrückungsrenten	68'150.00		68'200.00		74'730.00	
309	Übriger Personalaufwand	219'286.54		355'500.00		214'485.62	
3090	Aus- und Weiterbildung des Personals	141'571.09		278'500.00		129'598.92	
3091	Personalwerbung	22'510.15		21'500.00		21'456.85	
3099	Übriger Personalaufwand	55'205.30		55'500.00		63'429.85	
31	Sach- und übriger Betriebsaufwand	11'208'508.17		12'058'200.00		11'380'097.80	
310	Material- und Warenaufwand	1'586'391.44		1'651'100.00		1'553'257.24	
3100	Büromaterial	169'611.98		206'700.00		172'668.05	
3101	Betriebs-, Verbrauchsmaterial	500'345.45		504'200.00		511'206.64	

Erfolgsrechnung

Rechnung / 8.3.2018

1.1.2017 - 31.12.2017

Nummer	Erfolgsrechnung Artengliederung	Rechnung 2017		Budget 2017		Rechnung 2016	
		Aufwand	Ertrag	Aufwand	Ertrag	Aufwand	Ertrag
3102	Drucksachen, Publikationen	104'353.20		133'200.00		88'208.30	
3103	Fachliteratur, Zeitschriften	28'314.38		34'100.00		27'288.25	
3104	Lehrmittel	664'522.73		649'400.00		647'141.95	
3105	Lebensmittel	91'551.60		90'300.00		93'263.45	
3106	Medizinisches Material	945.85		2'000.00		1'348.25	
3109	Übriger Material- und Warenaufwand	26'746.25		31'200.00		12'132.35	
311	Nicht aktivierbare Anlagen	656'366.60		837'000.00		689'828.75	
3110	Büromöbel und -geräte, Schulmobiliar	26'319.05		53'600.00		61'553.45	
3111	Maschinen, Geräte und Fahrzeuge	319'911.40		473'700.00		342'468.20	
3112	Kleider, Wäsche, Vorhänge	131'918.95		128'500.00		128'180.45	
3113	Hardware	163'710.35		158'200.00		131'085.50	
3119	Übrige nicht aktivierbare Anlagen	14'506.85		23'000.00		26'541.15	
312	Ver- und Entsorgung Liegenschaften VV	927'815.45		1'062'200.00		1'002'656.90	
3120	Ver- und Entsorgung Liegenschaften VV	927'815.45		1'062'200.00		1'002'656.90	
313	Dienstleistungen und Honorare	2'855'594.83		2'923'950.00		2'805'395.83	
3130	Dienstleistungen Dritter	2'182'982.23		2'160'750.00		2'057'094.73	
3132	Honorare ext. Berater, Gutachter, Fachexp. etc.	387'932.25		440'100.00		436'344.75	
3133	Informatik-Nutzungsaufwand	42'170.55		39'000.00		34'953.45	
3134	Sachversicherungsprämien	152'430.45		200'100.00		185'298.55	
3136	Honorare privatärztlicher Tätigkeit	33'778.65		27'000.00		37'146.55	
3137	Steuern und Abgaben	56'300.70		57'000.00		54'557.80	
314	Baulicher und betrieblicher Unterhalt	3'129'279.58		3'515'500.00		3'340'503.00	
3140	Unterhalt Grundstücken	885'323.78		636'000.00		538'854.25	
3141	Unterhalt Strassen / Verkehrswege	1'166'563.20		1'257'000.00		1'230'262.95	
3142	Unterhalt Wasserbau	22'915.90		50'000.00		50'767.55	
3143	Unterhalt Tiefbauten	119'589.35		605'000.00		305'798.55	
3144	Unterhalt Hochbauten	934'887.35		967'500.00		1'214'819.70	
315	Unterhalt Mobilien und immaterielle Anlagen	904'430.58		849'600.00		857'910.03	
3150	Unterhalt Büromöbel und -geräte, Schulmobiliar	9'995.95		14'800.00		10'695.60	
3151	Unterhalt Apparate, Masch., Geräte, Fahrz., Werkz.	340'809.40		300'600.00		296'426.30	
3153	Informatik-Unterhalt (Hardware)	69'562.35		91'500.00		69'524.30	
3158	Unterhalt immaterielle Anlagen	460'081.48		413'200.00		453'200.78	
3159	Unterhalt übrige mobile Anlagen	23'981.40		29'500.00		28'063.05	

Erfolgsrechnung

Rechnung / 8.3.2018

1.1.2017 - 31.12.2017

Nummer	Erfolgsrechnung Artengliederung	Rechnung 2017		Budget 2017		Rechnung 2016	
		Aufwand	Ertrag	Aufwand	Ertrag	Aufwand	Ertrag
316	Mieten, Leasing, Pachten, Benützungsgebühren	443'153.05		437'350.00		466'135.60	
3160	Miete und Pacht Liegenschaften	374'962.25		371'650.00		378'194.65	
3161	Mieten, Benützungskosten Anlagen	15'983.60		16'200.00		15'767.60	
3169	Übrige Mieten und Benützungskosten	52'207.20		49'500.00		72'173.35	
317	Spesenentschädigungen	536'170.14		606'900.00		519'876.39	
3170	Reisekosten und Spesen	331'686.37		356'500.00		312'024.75	
3171	Exkursionen, Schulreisen und Lager	204'483.77		250'400.00		207'851.64	
318	Wertberichtigungen auf Forderungen	164'900.40		172'000.00		142'624.71	
3180	Wertberichtigungen auf Forderungen	29'464.00		20'000.00		-6'528.00	
3181	Tatsächliche Forderungsverluste	135'436.40		152'000.00		149'152.71	
319	Verschiedener Betriebsaufwand	4'406.10		2'600.00		1'909.35	
3192	Abgeltung von Rechten	4'400.10		2'500.00		1'894.20	
3199	Übriger Betriebsaufwand	6.00		100.00		15.15	
33	Abschreibungen Verwaltungsvermögen	2'954'346.45		2'883'000.00		2'941'501.45	
330	Abschreibungen Sachanlagen VV	2'880'702.45		2'834'500.00		2'867'857.45	
3300	Planmässige Abschreibungen Sachanlagen	2'880'702.45		2'834'500.00		2'867'857.45	
332	Abschreibungen immaterielle Anlagen	73'644.00		48'500.00		73'644.00	
3320	Planmässige Abschreibungen immaterielle Anlagen	73'644.00		48'500.00		73'644.00	
34	Finanzaufwand	622'328.95		778'700.00		800'072.45	
340	Zinsaufwand	470'012.10		529'200.00		555'179.50	
3400	Verzinsung laufende Verbindlichkeiten	151'135.65		193'000.00		160'691.15	
3401	Verzinsung Finanzverbindlichkeiten	247'868.00		265'000.00		336'000.00	
3409	Übrige Passivzinsen	71'008.45		71'200.00		58'488.35	
343	Liegenschaftenaufwand Finanzvermögen	152'316.85		249'500.00		244'892.95	
3430	Baulicher Unterhalt Liegenschaften FV	63'533.55		125'000.00		150'256.55	
3431	Nicht baulicher Unterhalt Liegenschaften FV	18'498.95		27'500.00		14'932.30	
3439	Übriger Liegenschaftsaufwand FV	70'284.35		97'000.00		79'704.10	
35	Einlagen in Fonds und Spezialfinanzierungen	324'019.46		214'000.00		268'326.28	

Erfolgsrechnung

Rechnung / 8.3.2018

1.1.2017 - 31.12.2017

Nummer	Erfolgsrechnung Artengliederung	Rechnung 2017		Budget 2017		Rechnung 2016	
		Aufwand	Ertrag	Aufwand	Ertrag	Aufwand	Ertrag
350	Einlagen in Fonds im Fremdkapital	35'761.31		39'000.00		53'680.13	
3501	Einlagen in Fonds des Fremdkapitals	35'761.31		39'000.00		53'680.13	
351	Einlagen in Fonds und Spezialfinanzierungen im EK	288'258.15		175'000.00		214'646.15	
3511	Einlagen in Fonds des EK	288'258.15		175'000.00		214'646.15	
36	Transferaufwand	26'836'301.25		26'309'400.00		27'882'028.09	
360	Ertragsanteile an Dritte	89'576.50		86'500.00		81'128.60	
3601	Ertragsanteile an den Kanton	89'576.50		86'500.00		81'128.60	
361	Entschädigungen an Gemeinwesen	1'215'539.15		2'393'100.00		3'029'987.20	
3611	Entschädigungen an den Kanton	380'125.50		380'600.00		366'574.85	
3612	Entschädigungen an Gemeinden und Gemeindeverb.	67'000.55		1'102'500.00		1'888'611.80	
3614	Entschädigungen an öffentliche Unternehmungen	768'413.10		910'000.00		774'800.55	
362	Finanz- und Lastenausgleich	1'383'912.00		1'440'000.00		1'458'831.00	
3621	Finanz- und Lastenausgleich an den Kanton	797'000.00		797'000.00		839'000.00	
3622	Finanz- und Lastenausgleich an Gemeinden und Gde.verb.	586'912.00		643'000.00		619'831.00	
363	Beiträge an Gemeinwesen und Dritte	23'470'930.50		21'713'800.00		22'635'738.19	
3630	Beiträge an den Bund	4'215.75		4'300.00		4'021.45	
3631	Beiträge an den Kanton	13'247'494.00		13'082'500.00		13'028'180.25	
3632	Beiträge an Gemeinden und Gemeindeverbände	1'096'056.15		949'000.00		1'487'948.15	
3634	Beiträge an öffentliche Unternehmungen	622'613.50		706'900.00		576'280.24	
3635	Beiträge an private Unternehmungen	5'020.00		25'000.00		10'018.60	
3636	Beiträge an priv. Organisationen ohne Erwerbszweck	1'446'325.85		1'493'600.00		1'428'333.20	
3637	Beiträge an private Haushalte	7'049'205.25		5'452'500.00		6'100'956.30	
366	Abschreibungen Investitionsbeiträge	676'343.10		676'000.00		676'343.10	
3660	Planmässige Abschreibungen Investitionsbeiträge	676'343.10		676'000.00		676'343.10	
39	Interne Verrechnungen	4'670'358.55		4'579'700.00		4'435'542.35	
391	Interne Verrechnung von Dienstleistungen	4'626'658.55		4'536'000.00		4'391'842.35	
3910	Interne Verrechnung von Dienstleistungen	4'626'658.55		4'536'000.00		4'391'842.35	
392	Int. Verrechnung von Pacht, Mieten, Benützungskosten	43'700.00		43'700.00		43'700.00	
3920	Int. Verrechnung von Pacht, Mieten, Benützungskosten	43'700.00		43'700.00		43'700.00	

Erfolgsrechnung

Rechnung / 8.3.2018

1.1.2017 - 31.12.2017

Nummer	Erfolgsrechnung Artengliederung	Rechnung 2017		Budget 2017		Rechnung 2016	
		Aufwand	Ertrag	Aufwand	Ertrag	Aufwand	Ertrag
4	ERTRAG		71'727'842.14		68'532'600.00		69'297'690.91
40	Fiskalertrag		33'344'795.30		32'840'500.00		30'685'971.05
400	Direkte Steuern natürliche Personen		29'071'606.95		28'800'000.00		27'338'607.75
4000	Einkommenssteuern natürliche Personen		24'500'272.56		24'850'000.00		23'053'639.65
4001	Vermögenssteuern natürliche Personen		3'186'620.74		2'850'000.00		3'043'795.15
4002	Quellensteuern natürliche Personen		1'384'713.65		1'100'000.00		1'241'172.95
401	Direkte Steuern juristische Personen		3'734'096.15		3'500'000.00		2'641'209.45
4010	Gewinn- und Kapitalsteuern juristische Personen		3'734'096.15		3'500'000.00		2'641'209.45
402	Übrige Direkte Steuern		494'332.20		500'000.00		661'138.85
4022	Vermögensgewinnsteuern		209'654.00		300'000.00		641'462.50
4024	Erbschafts- und Schenkungssteuern		284'678.20		200'000.00		19'676.35
403	Besitz- und Aufwandsteuern		44'760.00		40'500.00		45'015.00
4033	Hundetaxen		44'760.00		40'500.00		45'015.00
41	Regalien und Konzession		507'323.10		508'000.00		507'459.50
412	Konzessionen		507'323.10		508'000.00		507'459.50
4120	Konzessionen		507'323.10		508'000.00		507'459.50
42	Entgelte		13'145'282.73		11'728'500.00		11'724'574.31
420	Ersatzabgaben		411'255.95		320'000.00		330'996.60
4200	Ersatzabgaben		411'255.95		320'000.00		330'996.60
421	Gebühren für Amtshandlungen		1'129'678.10		1'075'000.00		1'124'450.01
4210	Gebühren für Amtshandlungen		1'129'678.10		1'075'000.00		1'124'450.01
423	Schul- und Kursgelder		394'202.50		412'000.00		389'335.75
4230	Schulgelder		55'950.00		58'000.00		59'420.00
4231	Kursgelder		338'252.50		354'000.00		329'915.75
424	Benützungsgebühren und Dienstleistungen		4'740'686.94		4'699'000.00		4'565'986.40
4240	Benützungsgebühren und Dienstleistungen		4'740'686.94		4'699'000.00		4'565'986.40

Erfolgsrechnung

Rechnung / 8.3.2018

1.1.2017 - 31.12.2017

Nummer	Erfolgsrechnung Artengliederung	Rechnung 2017		Budget 2017		Rechnung 2016	
		Aufwand	Ertrag	Aufwand	Ertrag	Aufwand	Ertrag
425	Erlös aus Verkäufen		29'535.25		21'500.00		32'888.80
4250	Verkäufe		29'535.25		21'500.00		32'888.80
426	Rückerstattungen		4'437'710.84		3'431'000.00		3'490'068.77
4260	Rückerstattungen und Kostenbeteiligungen Dritter		4'437'710.84		3'431'000.00		3'490'068.77
427	Bussen		2'002'213.15		1'770'000.00		1'790'847.98
4270	Bussen		2'002'213.15		1'770'000.00		1'790'847.98
43	Verschiedene Erträge		27'330.10		25'000.00		
431	Aktivierung Eigenleistungen		27'330.10		25'000.00		
4310	Aktivierbare Eigenleistungen auf Sachanlagen		27'330.10		25'000.00		
44	Finanzertrag		4'107'584.51		3'526'800.00		3'549'093.40
440	Zinsertrag		487'301.06		444'000.00		460'089.40
4400	Zinsen flüssige Mittel				1'500.00		1'296.81
4401	Zinsen Forderungen und Kontokorrente		92'513.56		135'000.00		109'498.34
4402	Zinsen Finanzanlagen		200'811.60		199'000.00		213'889.85
4409	Übrige Zinsen von Finanzvermögen		193'975.90		108'500.00		135'404.40
441	Realisierte Gewinne FV		66'263.00				3'600.00
4411	Gewinn aus Verkäufen von Sachanlagen FV		66'263.00				3'600.00
443	Liegenschaftenertrag FV		429'691.95		447'000.00		427'193.50
4430	Pacht- und Mietzinse Liegenschaften FV		277'905.00		290'000.00		290'735.00
4431	Vergütung für Dienstwohnungen FV		11'520.00		11'500.00		11'520.00
4432	Vergütung für Benützungen Liegenschaften FV		103'429.00		110'000.00		89'510.10
4439	Übriger Liegenschaftsertrag FV		36'837.95		35'500.00		35'428.40
445	Finanzertrag aus Darlehen und Beteiligungen VV		1'700'000.00		1'200'000.00		1'200'000.00
4451	Erträge aus Beteiligungen VV		1'700'000.00		1'200'000.00		1'200'000.00
447	Liegenschaftenertrag VV		1'424'328.50		1'435'800.00		1'458'210.50
4470	Pacht- und Mietzinse Liegenschaften VV		1'122'688.10		1'124'800.00		1'164'731.80
4472	Vergütung für Benützungen Liegenschaften VV		238'410.05		251'000.00		234'783.90
4479	Übrige Erträge Liegenschaften VV		63'230.35		60'000.00		58'694.80

Erfolgsrechnung

Rechnung / 8.3.2018

1.1.2017 - 31.12.2017

Nummer	Erfolgsrechnung Artengliederung	Rechnung 2017		Budget 2017		Rechnung 2016	
		Aufwand	Ertrag	Aufwand	Ertrag	Aufwand	Ertrag
45	Entnahmen aus Fonds und Spezialfinanzierungen		65'449.60		25'000.00		556'493.55
450	Entnahmen aus Fonds im Fremdkapital		60'449.60		25'000.00		56'493.55
4501	Entnahmen aus Fonds des Fremdkapitals		60'449.60		25'000.00		56'493.55
451	Entnahmen aus Fonds und Spezialfinanzierungen EK		5'000.00				500'000.00
4511	Entnahmen aus Fonds EK		5'000.00				500'000.00
46	Transferertrag		14'014'626.70		13'454'100.00		15'993'465.20
461	Entschädigungen von Gemeinwesen		5'854'520.60		6'762'900.00		8'121'145.90
4610	Entschädigungen vom Bund		242'324.20		266'000.00		282'656.85
4611	Entschädigungen vom Kanton		87'598.40		67'200.00		61'273.80
4612	Entschädigungen von Gemeinden und Gemeindeverb.		5'427'989.25		6'335'400.00		7'683'918.55
4614	Entschädigungen von öffentlichen Unternehmungen		96'608.75		94'300.00		93'296.70
463	Beiträge von Gemeinwesen und Dritten		7'845'073.65		6'395'200.00		7'705'558.60
4631	Beiträge vom Kanton		4'109'679.30		3'518'400.00		3'825'019.65
4632	Beiträge von Gemeinden und Gemeindeverbänden		3'693'046.00		2'840'800.00		3'841'104.60
4634	Beiträge von öffentlichen Unternehmungen		40'728.35		35'000.00		37'274.35
4637	Beiträge von privaten Haushalten		1'620.00		1'000.00		2'160.00
466	Auflösung passivierte Investitionsbeiträge		293'950.50		279'000.00		148'857.80
4660	Planmässige Auflösung passivierter Investitionsbeiträge		293'950.50		279'000.00		148'857.80
469	Verschiedener Transferertrag		21'081.95		17'000.00		17'902.90
4699	Rückverteilungen		21'081.95		17'000.00		17'902.90
48	Ausserordentlicher Ertrag		1'845'091.55		1'845'000.00		1'845'091.55
489	Entnahmen aus dem Eigenkapital		1'845'091.55		1'845'000.00		1'845'091.55
4895	Entnahmen aus Aufwertungsreserve		1'845'091.55		1'845'000.00		1'845'091.55
49	Interne Verrechnungen		4'670'358.55		4'579'700.00		4'435'542.35
491	Interne Verrechnung von Dienstleistungen		4'626'658.55		4'536'000.00		4'391'842.35
4910	Interne Verrechnung von Dienstleistungen		4'626'658.55		4'536'000.00		4'391'842.35

Erfolgsrechnung

Rechnung / 8.3.2018

1.1.2017 - 31.12.2017

Nummer	Erfolgsrechnung Artengliederung	Rechnung 2017		Budget 2017		Rechnung 2016	
		Aufwand	Ertrag	Aufwand	Ertrag	Aufwand	Ertrag
492	Int. Verrechnung von Pacht, Mieten, Benützungskosten		43'700.00		43'700.00		43'700.00
4920	Int. Verrechnung von Pacht, Mieten, Benützungskosten		43'700.00		43'700.00		43'700.00
9	ABSCHLUSSKONTEN	8'078'220.77		4'608'100.00		4'778'647.67	
90	Abschluss Erfolgsrechnung	8'078'220.77		4'608'100.00		4'778'647.67	
900	Abschluss allgemeiner Haushalt	6'132'026.97		4'088'100.00		3'780'549.27	
9000	Ertragsüberschuss Erfolgsrechnung	6'132'026.97		4'088'100.00		3'780'549.27	
901	Abschluss Spezialfinanzierungen	1'946'193.80		520'000.00		998'098.40	
9010	Abschluss Spezialfinanzierung im EK, Ertragsüberschuss	1'946'193.80		520'000.00		998'098.40	

Investitionsrechnung

1.1.2017 - 31.12.2017

Rechnung / 8.3.2018

Nummer	Investitionsrechnung Zusammenzug	Rechnung 2017		Budget 2017		Rechnung 2016	
		Ausgaben	Einnahmen	Ausgaben	Einnahmen	Ausgaben	Einnahmen
	FUNKTIONALE GLIEDERUNG	9'889'260.65	9'889'260.65	8'140'000.00	8'140'000.00	11'126'536.90	11'126'536.90
0	ALLGEMEINE VERWALTUNG	125'824.90				194'982.10	
	Nettoergebnis		125'824.90				194'982.10
1	ÖFFENTLICHE ORDNUNG UND SICHERHEIT, VERTEIDIGUNG					158'168.95	
	Nettoergebnis						158'168.95
2	BILDUNG	6'339'389.75		7'200'000.00		5'267'350.60	
	Nettoergebnis		6'339'389.75		7'200'000.00		5'267'350.60
3	KULTUR, SPORT UND FREIZEIT	112'011.95		200'000.00		158'185.30	
	Nettoergebnis		112'011.95		200'000.00		158'185.30
6	VERKEHR UND NACHRICHTENÜBERMITTLUNG	917'750.90				1'979'709.00	232'000.00
	Nettoergebnis		917'750.90				1'747'709.00
7	UMWELTSCHUTZ UND RAUMORDNUNG	420'193.65	1'974'089.50	240'000.00	500'000.00	234'286.95	2'901'854.00
	Nettoergebnis	1'553'895.85		260'000.00		2'667'567.05	
9	FINANZEN	1'974'089.50	7'915'171.15	500'000.00	7'640'000.00	3'133'854.00	7'992'682.90
	Nettoergebnis	5'941'081.65		7'140'000.00		4'858'828.90	

Investitionsrechnung

Rechnung / 8.3.2018

1.1.2017 - 31.12.2017

Nummer	Investitionsrechnung	Rechnung 2017		Budget 2017		Rechnung 2016	
		Ausgaben	Einnahmen	Ausgaben	Einnahmen	Ausgaben	Einnahmen
	FUNKTIONALE GLIEDERUNG	9'889'260.65	9'889'260.65	8'140'000.00	8'140'000.00	11'126'536.90	11'126'536.90
0	ALLGEMEINE VERWALTUNG	125'824.90				194'982.10	
	<i>Nettoergebnis</i>		<i>125'824.90</i>				<i>194'982.10</i>
02	Allgemeine Dienste	125'824.90				194'982.10	
	<i>Nettoergebnis</i>		<i>125'824.90</i>				<i>194'982.10</i>
029	Verwaltungsliegenschaften, übriges	125'824.90				194'982.10	
	<i>Nettoergebnis</i>		<i>125'824.90</i>				<i>194'982.10</i>
0290	Verwaltungsliegenschaften, übriges	125'824.90				194'982.10	
5040.02	Ersatzbau Salzsilo Werkhof ER 17.03.2016	2'850.00				194'982.10	
5060.01	Ersatzbeschaffung Kommunikationsanlage ER 29.06.2017	122'974.90					
1	ÖFFENTLICHE ORDNUNG UND SICHERHEIT, VERTEIDIGUNG					158'168.95	
	<i>Nettoergebnis</i>						<i>158'168.95</i>
15	Feuerwehr					158'168.95	
	<i>Nettoergebnis</i>						<i>158'168.95</i>
150	Feuerschutz					158'168.95	
	<i>Nettoergebnis</i>						<i>158'168.95</i>
1500	Regio Feuerwehr Lenzburg					158'168.95	
5060.01	Tanklöschfahrzeug TLF ER 19.03.2015 29.09.2016					158'168.95	
2	BILDUNG	6'339'389.75		7'200'000.00		5'267'350.60	
	<i>Nettoergebnis</i>		<i>6'339'389.75</i>		<i>7'200'000.00</i>		<i>5'267'350.60</i>
21	Obligatorische Schule	6'339'389.75		7'200'000.00		5'267'350.60	
	<i>Nettoergebnis</i>		<i>6'339'389.75</i>		<i>7'200'000.00</i>		<i>5'267'350.60</i>
217	Schulliegenschaften	6'339'389.75		7'200'000.00		5'267'350.60	

Investitionsrechnung

Rechnung / 8.3.2018

1.1.2017 - 31.12.2017

Nummer	Investitionsrechnung	Rechnung 2017		Budget 2017		Rechnung 2016	
		Ausgaben	Einnahmen	Ausgaben	Einnahmen	Ausgaben	Einnahmen
	<i>Nettoergebnis</i>		6'339'389.75		7'200'000.00		5'267'350.60
2170	Schulliegenschaften	6'339'389.75		7'200'000.00		5'267'350.60	
5040.04	Schulanlage Lenzhard, Umbau / Erweiterung VA 09.02.2014	1'221'705.85				4'878'818.10	
5040.05	Schulanlage Lenzhard, Sanierung Gebäudeautomation ER 17.03.2016	48'307.15				131'514.65	
5040.06	Schulanlage Bleicherain, Umbau / Erneuerung VA 09.02.2014	5'069'376.75		7'200'000.00		257'017.85	
3	KULTUR, SPORT UND FREIZEIT	112'011.95		200'000.00		158'185.30	
	<i>Nettoergebnis</i>		112'011.95		200'000.00		158'185.30
34	Sport und Freizeit	112'011.95		200'000.00		158'185.30	
	<i>Nettoergebnis</i>		112'011.95		200'000.00		158'185.30
342	Freizeit	112'011.95		200'000.00		158'185.30	
	<i>Nettoergebnis</i>		112'011.95		200'000.00		158'185.30
3420	Freizeit / Öffentliche Anlagen	112'011.95		200'000.00		158'185.30	
5000.01	Widmi, Widmiweg und Widmipark ER 23.05.2013	112'011.95		200'000.00		158'185.30	
6	VERKEHR UND NACHRICHTENÜBERMITTLUNG	917'750.90				1'979'709.00	232'000.00
	<i>Nettoergebnis</i>		917'750.90				1'747'709.00
61	Strassenverkehr	917'750.90				1'695'484.30	232'000.00
	<i>Nettoergebnis</i>		917'750.90				1'463'484.30
613	Kantonsstrassen, übrige	154'000.00					
	<i>Nettoergebnis</i>		154'000.00				
6130	Kantonsstrassen, übrige	154'000.00					
5610.02	Neuhofknoten, Zubringer A1, Anteil Lenzburg k VA 03.03.2013	154'000.00					
615	Gemeindestrassen	763'750.90				1'695'484.30	232'000.00
	<i>Nettoergebnis</i>		763'750.90				1'463'484.30

Investitionsrechnung

Rechnung / 8.3.2018

1.1.2017 - 31.12.2017

Nummer	Investitionsrechnung	Rechnung 2017		Budget 2017		Rechnung 2016	
		Ausgaben	Einnahmen	Ausgaben	Einnahmen	Ausgaben	Einnahmen
6150	Gemeindestrassen	763'750.90				1'695'484.30	232'000.00
5010.00	Zugang von Strassen / Verkehrswege					1.00	
5010.02	Widmi, Erschliessung Baufelder 1 bis 3 ER 24.06.2010	-111'161.15				153'788.45	
5010.11	Untere Widmi Nord, Erschliessungsstrasse ER 27.06.2013 29.09.2016					-489'313.75	
5010.12	Sanierung Aabachbrücke Seetalbahn ER 26.09.2013	33'240.05				236'040.40	
5010.13	Sanierung Sophie Hämmerli-Strasse ER 20.03.2014 18.05.2017	61'845.05				133'162.65	
5010.17	Fünflindenstr./Tiliastr. Gehweg + Bushaltestelle ER 04.12.2014	86'099.80				257'759.15	
5010.19	Sanierung Niederlenzer Kirchweg (Abschnitt Süd) ER 28.05.2015	219'498.30				492'528.20	
5010.20	Neubau Brücke Aabachpark ER 24.09.2015 18.05.2017	44'228.60				264'637.30	
5010.21	Sanierung Lichtsignalanlage Ringstrasse West ER 05.11.2015 28.09.2017	200'964.90				66'420.15	
5010.22	Sanierung Bachstrasse (Abschnitt Süd) ER 04.12.2015 16.03.2017					218'349.35	
5010.23	Sanierung Lenzhardstrasse (Abschnitt Süd) ER 01.12.2016	199'207.60				10'383.85	
5010.24	Sanierung Hintere Kirchgasse Teil Süd ER 28.09.2017	25'539.65					
5060.01	Werkhof, Mobilien					177'933.10	
5290.01	Kommunaler Gesamtplan Verkehr ER 26.06.2014	4'288.10				173'794.45	
6320.01	Beitrag Staufen, Fünflindenstr./Tiliastr. Gehweg etc.						138'000.00
6320.02	Beitrag Niederlenz + Staufen, Kom. Gesamtplan Verkehr						94'000.00
62	Öffentlicher Verkehr <i>Nettoergebnis</i>					284'224.70	284'224.70
629	Öffentlicher Verkehr, übriges <i>Nettoergebnis</i>					284'224.70	284'224.70

Investitionsrechnung

Rechnung / 8.3.2018

1.1.2017 - 31.12.2017

Nummer	Investitionsrechnung	Rechnung 2017		Budget 2017	Rechnung 2016		
		Ausgaben	Einnahmen			Ausgaben	Einnahmen
6290	Öffentlicher Verkehr, übriges				284'224.70		
5010.03	Bahnhofplatz Lenzburg, Provisorium Bushof ER 05.11.2015 01.12.2016				284'224.70		
7	UMWELTSCHUTZ UND RAUMORDNUNG	420'193.65	1'974'089.50	240'000.00	500'000.00	234'286.95	2'901'854.00
	<i>Nettoergebnis</i>	<i>1'553'895.85</i>		<i>260'000.00</i>		<i>2'667'567.05</i>	
72	Abwasserbeseitigung	242'644.65	1'974'089.50		500'000.00	46'691.50	2'901'854.00
	<i>Nettoergebnis</i>	<i>1'731'444.85</i>		<i>500'000.00</i>		<i>2'855'162.50</i>	
720	Abwasserbeseitigung	242'644.65	1'974'089.50		500'000.00	46'691.50	2'901'854.00
	<i>Nettoergebnis</i>	<i>1'731'444.85</i>		<i>500'000.00</i>		<i>2'855'162.50</i>	
7201	Abwasserbeseitigung (Gemeindebetrieb)	242'644.65	1'974'089.50		500'000.00	46'691.50	2'901'854.00
5030.04	Kanalisation Widmi ER 23.09.2010 16.03.2017					46'691.50	
5030.07	Genereller Entwässerungsplan 2. Generation ER 16.03.2017	125'092.05					
5030.08	Sanierung Kanalisation im Teilgebiet C (Aabach) ER 18.05.2017	89'558.25					
5030.09	Kanalisation Niederlenzer Kirchweg ER 28.09.2017	27'994.35					
6370.01	Anschlussgebühren Abwasserbeseitigung		1'974'089.50		500'000.00		2'901'854.00
74	Verbauungen	9'394.00					
	<i>Nettoergebnis</i>		<i>9'394.00</i>				
741	Gewässerverbauung	9'394.00					
	<i>Nettoergebnis</i>		<i>9'394.00</i>				
7410	Gewässerverbauung	9'394.00					
5000.00	Zugang von Grundstücken	9'394.00					
79	Raumordnung	168'155.00		240'000.00		187'595.45	
	<i>Nettoergebnis</i>		<i>168'155.00</i>	<i>240'000.00</i>			<i>187'595.45</i>

Investitionsrechnung

Rechnung / 8.3.2018

1.1.2017 - 31.12.2017

Nummer	Investitionsrechnung	Rechnung 2017		Budget 2017		Rechnung 2016	
		Ausgaben	Einnahmen	Ausgaben	Einnahmen	Ausgaben	Einnahmen
790	Raumordnung	168'155.00		240'000.00		187'595.45	
	<i>Nettoergebnis</i>		<i>168'155.00</i>		<i>240'000.00</i>		<i>187'595.45</i>
7900	Raumordnung (allgemein)	168'155.00		240'000.00		187'595.45	
5290.02	Gesamtrevision Nutzungsplanung und FLK ER 05.11.2015	168'155.00		240'000.00		187'595.45	
9	FINANZEN	1'974'089.50	7'915'171.15	500'000.00	7'640'000.00	3'133'854.00	7'992'682.90
	<i>Nettoergebnis</i>	<i>5'941'081.65</i>		<i>7'140'000.00</i>		<i>4'858'828.90</i>	
99	Nicht aufgeteilte Posten	1'974'089.50	7'915'171.15	500'000.00	7'640'000.00	3'133'854.00	7'992'682.90
	<i>Nettoergebnis</i>	<i>5'941'081.65</i>		<i>7'140'000.00</i>		<i>4'858'828.90</i>	
999	Abschluss	1'974'089.50	7'915'171.15	500'000.00	7'640'000.00	3'133'854.00	7'992'682.90
	<i>Nettoergebnis</i>	<i>5'941'081.65</i>		<i>7'140'000.00</i>		<i>4'858'828.90</i>	
9990	Abschluss	1'974'089.50	7'915'171.15	500'000.00	7'640'000.00	3'133'854.00	7'992'682.90
5900.00	Passivierte Einnahmen					232'000.00	
5900.02	Passivierte Einnahmen Abwasserbeseit.	1'974'089.50		500'000.00		2'901'854.00	
6900.00	Aktivierte Ausgaben		7'672'526.50		7'640'000.00		7'945'991.40
6900.02	Aktivierte Ausgaben Abwasserbeseit.		242'644.65				46'691.50

Investitionsrechnung

Rechnung / 8.3.2018

1.1.2017 - 31.12.2017

Nummer	Investitionsrechnung Artengliederung Zusammenzug	Rechnung 2017		Budget 2017		Rechnung 2016	
		Ausgaben	Einnahmen	Ausgaben	Einnahmen	Ausgaben	Einnahmen
	ARTENGLIEDERUNG	9'889'260.65	9'889'260.65	8'140'000.00	8'140'000.00	11'126'536.90	11'126'536.90
5	INVESTITIONSAUSGABEN	9'889'260.65		8'140'000.00		11'126'536.90	
50	Sachanlagen	7'588'728.05		7'400'000.00		7'631'293.00	
52	Immaterielle Anlagen	172'443.10		240'000.00		361'389.90	
56	Investitionsbeiträge	154'000.00					
59	Übertrag an Bilanz	1'974'089.50		500'000.00		3'133'854.00	
6	INVESTITIONSEINNAHMEN		9'889'260.65		8'140'000.00		11'126'536.90
63	Investitionsbeiträge		1'974'089.50		500'000.00		3'133'854.00
69	Übertrag an Bilanz		7'915'171.15		7'640'000.00		7'992'682.90

Investitionsrechnung

Rechnung / 8.3.2018

1.1.2017 - 31.12.2017

Nummer	Investitionsrechnung Artengliederung	Rechnung 2017		Budget 2017		Rechnung 2016	
		Ausgaben	Einnahmen	Ausgaben	Einnahmen	Ausgaben	Einnahmen
	ARTENGLIEDERUNG	9'889'260.65	9'889'260.65	8'140'000.00	8'140'000.00	11'126'536.90	11'126'536.90
5	INVESTITIONSAUSGABEN	9'889'260.65		8'140'000.00		11'126'536.90	
50	Sachanlagen	7'588'728.05		7'400'000.00		7'631'293.00	
500	Grundstücke	121'405.95		200'000.00		158'185.30	
5000	Grundstücke	121'405.95		200'000.00		158'185.30	
501	Strassen / Verkehrswege	759'462.80				1'627'981.45	
5010	Strassen / Verkehrswege	759'462.80				1'627'981.45	
503	Tiefbauten	242'644.65				46'691.50	
5030	Tiefbauten	242'644.65				46'691.50	
504	Hochbauten	6'342'239.75		7'200'000.00		5'462'332.70	
5040	Hochbauten	6'342'239.75		7'200'000.00		5'462'332.70	
506	Mobilien	122'974.90				336'102.05	
5060	Mobilien	122'974.90				336'102.05	
52	Immaterielle Anlagen	172'443.10		240'000.00		361'389.90	
529	Übrige immaterielle Anlagen	172'443.10		240'000.00		361'389.90	
5290	Übrige immaterielle Anlagen	172'443.10		240'000.00		361'389.90	
56	Investitionsbeiträge	154'000.00					
561	Investitionsbeiträge an den Kanton	154'000.00					
5610	Investitionsbeiträge an den Kanton	154'000.00					
59	Übertrag an Bilanz	1'974'089.50		500'000.00		3'133'854.00	
590	Passivierungen	1'974'089.50		500'000.00		3'133'854.00	
5900	Passivierte Einnahmen	1'974'089.50		500'000.00		3'133'854.00	
6	INVESTITIONSEINNAHMEN		9'889'260.65		8'140'000.00		11'126'536.90

Investitionsrechnung

Rechnung / 8.3.2018

1.1.2017 - 31.12.2017

Nummer	Investitionsrechnung Artengliederung	Rechnung 2017		Budget 2017		Rechnung 2016	
		Ausgaben	Einnahmen	Ausgaben	Einnahmen	Ausgaben	Einnahmen
63	Investitionsbeiträge		1'974'089.50		500'000.00		3'133'854.00
632	Gemeinden						232'000.00
6320	Investitionsbeiträge von Gemeinden						232'000.00
637	Investitionsbeiträge von privaten Haushalten		1'974'089.50		500'000.00		2'901'854.00
6370	Investitionsbeiträge von privaten Haushalten		1'974'089.50		500'000.00		2'901'854.00
69	Übertrag an Bilanz		7'915'171.15		7'640'000.00		7'992'682.90
690	Aktivierungen		7'915'171.15		7'640'000.00		7'992'682.90
6900	Aktivierte Ausgaben		7'915'171.15		7'640'000.00		7'992'682.90

Bilanz

Rechnung / 8.3.2018

1.1.2017 - 31.12.2017

Nummer	Bilanz Zusammenzug	01.01.2017	Zuwachs	Abgang	31.12.2017
1	AKTIVEN	235'563'024.59	375'154'486.92	370'067'658.80	240'649'852.71
10	Finanzvermögen	59'543'430.14	365'536'643.12	364'734'297.60	60'345'775.66
14	Verwaltungsvermögen	176'019'594.45	9'617'843.80	5'333'361.20	180'304'077.05
2	PASSIVEN	235'563'024.59	193'718'083.14	188'631'255.02	240'649'852.71
20	Fremdkapital	55'606'013.86	181'571'053.95	183'000'614.20	54'176'453.61
29	Eigenkapital	179'957'010.73	12'147'029.19	5'630'640.82	186'473'399.10

Bilanz

Rechnung / 8.3.2018

1.1.2017 - 31.12.2017

Nummer	Bilanz	01.01.2017	Zuwachs	Abgang	31.12.2017
1	AKTIVEN	235'563'024.59	375'154'486.92	370'067'658.80	240'649'852.71
10	Finanzvermögen	59'543'430.14	365'536'643.12	364'734'297.60	60'345'775.66
100	Flüssige Mittel und kurzfristige Geldanlagen	23'891'404.45	155'494'621.24	152'414'806.36	26'971'219.33
1000	Kasse	21'083.35	701'726.30	700'469.65	22'340.00
10000	Hauptkassen	19'883.35	701'726.30	700'469.65	21'140.00
10000.01	Hauptkasse Abteilung Finanzen	19'883.35	701'726.30	700'469.65	21'140.00
10001	Nebenkassen	1'200.00			1'200.00
10001.01	Kasse EK, Repol und RZA	1'200.00			1'200.00
1001	Post	6'524'953.65	43'392'850.83	43'981'562.42	5'936'242.06
10010	Post-Geschäftskonten	4'522'950.15	43'392'850.83	41'981'562.42	5'934'238.56
10010.01	Postkonto Abteilung Finanzen	4'328'974.77	43'392'850.83	41'897'990.49	5'823'835.11
10010.02	Postkonto Regionalpolizei	193'975.38		83'571.93	110'403.45
10011	Weitere Postkonten	2'002'003.50		2'000'000.00	2'003.50
10011.01	Post E-Depositokonto Abteilung Finanzen	1'001'380.55		1'000'000.00	1'380.55
10011.02	Post Sparkonto Abteilung Finanzen	1'000'622.95		1'000'000.00	622.95
1002	Bank	17'345'367.45	111'400'044.11	107'732'774.29	21'012'637.27
10020	Bankkontokorrente	17'345'367.45	111'400'044.11	107'732'774.29	21'012'637.27
10020.01	Hypothekarbank Lenzburg	4'282'138.95	102'099'941.61	100'344'956.58	6'037'123.98
10020.02	Hypothekarbank Lenzburg SD	348'232.22	2'400'102.50	2'216'207.41	532'127.31
10020.03	Neue Aargauer Bank	8'704'489.74	6'200'000.00	5'171'560.00	9'732'929.74
10020.04	Aargauische Kantonalbank	4'010'506.54	700'000.00	50.30	4'710'456.24
101	Forderungen	12'895'089.64	209'850'995.83	211'397'812.49	11'348'272.98
1010	Forderungen aus Lieferungen und Leistungen ggü. Dritten	4'698'156.80	48'644'922.32	49'314'715.57	4'028'363.55
10100	Forderungen aus Lieferungen und Leistungen	4'697'702.91	48'644'922.32	49'314'261.68	4'028'363.55
10100.01	Debitoren IS-E	3'073'832.75	17'290'147.80	18'324'261.20	2'039'719.35

Bilanz

Rechnung / 8.3.2018

1.1.2017 - 31.12.2017

Nummer	Bilanz	01.01.2017	Zuwachs	Abgang	31.12.2017
10100.09	Diverse Debitoren	1'623'870.16	2'530'688.45	2'165'914.41	1'988'644.20
10100.29	Scharnierkonto OG		3'387'943.31	3'387'943.31	
10100.49	Scharnierkonto Lenzia		2'732'071.85	2'732'071.85	
10100.79	Scharnierkonto BSL		22'704'070.91	22'704'070.91	
10101	Forderungen Verrechnungssteuer	453.89		453.89	
10101.01	Verrechnungssteuern	453.89		453.89	
1011	Kontokorrente mit Dritten		20'027.51		20'027.51
10110	Kontokorrente mit Dritten		20'027.51		20'027.51
10110.02	Kontokorrent mit Forstdienste Lenzia		20'027.51		20'027.51
1012	Steuerforderungen	8'196'932.84	161'196'533.45	162'093'584.37	7'299'881.92
10120	Forderungen allgemeine Gemeindesteuern	7'321'805.09	161'016'630.60	161'132'919.97	7'205'515.72
10120.01	SL Steuern Sammelkonto	7'579'998.39	77'190'294.52	77'267'841.19	7'502'451.72
10120.02	SL Direktzahlungen		2'545'210.00	2'545'210.00	
10120.03	SL ESR/ASR-Zahlungen		66'060'219.17	66'060'219.17	
10120.04	SL Aktien- und Quellensteuern		5'209'229.70	5'209'229.70	
10120.05	SL Rückerstattungen/Verrechnungen		3'402'542.80	3'402'542.80	
10120.06	Steuern gem. Steuerbuchhaltung	9'278.70		9'278.70	
10120.08	SL Rückzahlungen auf Konto		6'575'133.16	6'575'133.16	
10120.09	Eingang abgeschriebener Steuern		34'001.25	34'001.25	
10120.99	WB auf Forderungen allg. Gemeindesteuern	-267'472.00		29'464.00	-296'936.00
10121	Forderungen Sondersteuern	875'127.75	179'902.85	960'664.40	94'366.20
10121.11	Nach- und Strafsteuern	39'463.35	111'246.60	125'000.00	25'709.95
10121.12	Grundstückgewinnsteuern	815'871.60	43'866.00	815'871.60	43'866.00
10121.13	Erbschafts- und Schenkungssteuern	19'792.80	24'790.25	19'792.80	24'790.25
1019	Übrige Forderungen		-10'487.45	-10'487.45	
10192	MWST-Vorsteuerguthaben		-10'487.45	-10'487.45	
10192.01	MWST VST ER Abwasserbeseitigung		-10'302.15	-10'302.15	
10192.05	MWST VST ER Mehrzweckhalle		-14.80	-14.80	
10192.09	MWST VST ER Ferienhaus Samedan		-170.50	-170.50	
104	Aktive Rechnungsabgrenzungen	326'280.20	191'026.05	326'280.20	191'026.05

Bilanz

Rechnung / 8.3.2018

1.1.2017 - 31.12.2017

Nummer	Bilanz	01.01.2017	Zuwachs	Abgang	31.12.2017
1042	Steuern	326'280.20	191'026.05	326'280.20	191'026.05
10420	RA Steuern	326'280.20	191'026.05	326'280.20	191'026.05
10420.01	RA Steuern	326'280.20	191'026.05	326'280.20	191'026.05
107	Finanzanlagen	7'583'042.85		595'398.55	6'987'644.30
1072	Langfristige Forderungen	7'583'042.85		595'398.55	6'987'644.30
10720	Langfristige Forderungen	7'583'042.85		595'398.55	6'987'644.30
10720.01	KV Lenzburg, Sportanlage Neuhof	90'000.00		90'000.00	
10720.02	KV Lenzburg, Umbau/Sanierung	2'267'463.00		150'000.00	2'117'463.00
10720.05	BSL, Erweiterung Mensa	3'000'000.00		200'000.00	2'800'000.00
10720.06	BSL, Neubau Parkhaus	2'150'000.00		150'000.00	2'000'000.00
10720.20	HPS, Ersatz Personallift	75'579.85		5'398.55	70'181.30
108	Sachanlagen FV	14'847'613.00			14'847'613.00
1080	Grundstücke FV	1'739'820.00			1'739'820.00
10800	Grundstücke FV	1'739'820.00			1'739'820.00
10800.01	Grundstücke FV	1'739'820.00			1'739'820.00
1084	Gebäude FV	13'107'793.00			13'107'793.00
10840	Gebäude FV	13'107'793.00			13'107'793.00
10840.01	Liegenschaften FV	13'107'793.00			13'107'793.00
14	Verwaltungsvermögen	176'019'594.45	9'617'843.80	5'333'361.20	180'304'077.05
140	Sachanlagen VV	119'015'818.80	9'291'400.70	4'583'374.10	123'723'845.40
1400	Grundstücke VV	37'569'431.00	9'394.00		37'578'825.00
14000	Grundstücke allgemeiner Haushalt	37'569'431.00	9'394.00		37'578'825.00
14000.01	Grundstücke allgemeiner Haushalt	37'569'431.00	9'394.00		37'578'825.00
1401	Strassen / Verkehrswege	13'146'688.85	1'089'544.85	426'601.85	13'809'631.85

Bilanz

Rechnung / 8.3.2018

1.1.2017 - 31.12.2017

Nummer	Bilanz	01.01.2017	Zuwachs	Abgang	31.12.2017
14010	Strassen / Verkehrswege allgemeiner Haushalt	13'146'688.85	1'089'544.85	426'601.85	13'809'631.85
14010.01	Strassen / Verkehrswege allgemeiner Haushalt	17'235'382.05	1'089'544.85		18'324'926.90
14010.99	WB Strassen / Verkehrswege allgemeiner Haushalt	-4'088'693.20		426'601.85	-4'515'295.05
1403	Tiefbauten	12'290'059.10	501'965.65	358'413.75	12'433'611.00
14030	Tiefbauten allgemeiner Haushalt	1'060'838.65		34'226.20	1'026'612.45
14030.01	Tiefbauten allgemeiner Haushalt	1'369'047.90			1'369'047.90
14030.99	WB Tiefbauten allgemeiner Haushalt	-308'209.25		34'226.20	-342'435.45
14032	Tiefbauten Abwasserbeseitigung	11'229'220.45	501'965.65	324'187.55	11'406'998.55
14032.01	Tiefbauten Abwasserbeseitigung	15'707'417.15	501'965.65		16'209'382.80
14032.99	WB Tiefbauten Abwasserbeseitigung	-4'478'196.70		324'187.55	-4'802'384.25
1404	Hochbauten	40'309'968.30	1.00	1'858'082.25	38'451'887.05
14040	Hochbauten allgemeiner Haushalt	40'309'968.30	1.00	1'858'082.25	38'451'887.05
14040.01	Hochbauten allgemeiner Haushalt	61'303'198.80	1.00		61'303'199.80
14040.99	WB Hochbauten allgemeiner Haushalt	-20'993'230.50		1'858'082.25	-22'851'312.75
1406	Mobilien VV	1'529'764.60		237'604.60	1'292'160.00
14060	Mobilien allgemeiner Haushalt	1'529'764.60		237'604.60	1'292'160.00
14060.01	Mobilien allgemeiner Haushalt	2'989'567.50			2'989'567.50
14060.99	WB Mobilien allgemeiner Haushalt	-1'459'802.90		237'604.60	-1'697'407.50
1407	Anlagen im Bau VV	14'169'906.95	7'690'495.20	1'702'671.65	20'157'730.50
14070	Anlagen im Bau VV allgemeiner Haushalt	13'667'941.30	7'447'850.55	1'200'706.00	19'915'085.85
14070.10	Anlagen im Bau, Strassen / Verkehrswege allgemeiner Haushalt	2'403'963.00	870'623.95	1'200'706.00	2'073'880.95
14070.30	Anlagen im Bau, Tiefbauten allgemeiner Haushalt	2'151'792.50	112'011.95		2'263'804.45
14070.40	Anlagen im Bau, Hochbauten allgemeiner Haushalt	9'112'185.80	6'342'239.75		15'454'425.55
14070.60	Anlagen im Bau, Mobilien allgemeiner Haushalt		122'974.90		122'974.90
14072	Anlagen im Bau VV Abwasserbeseitigung	501'965.65	242'644.65	501'965.65	242'644.65
14072.30	Anlagen im Bau, Tiefbauten Abwasserbeseitigung	501'965.65	242'644.65	501'965.65	242'644.65
142	Immaterielle Anlagen	731'310.65	172'443.10	73'644.00	830'109.75

Bilanz

Rechnung / 8.3.2018

1.1.2017 - 31.12.2017

Nummer	Bilanz	01.01.2017	Zuwachs	Abgang	31.12.2017
1420	Software	97'069.35		48'534.65	48'534.70
14200	Software allgemeiner Haushalt	97'069.35		48'534.65	48'534.70
14200.01	Software allgemeiner Haushalt	242'673.30			242'673.30
14200.99	WB Software allgemeiner Haushalt	-145'603.95		48'534.65	-194'138.60
1427	Immaterielle Anlagen in Realisierung	408'255.20	172'443.10		580'698.30
14270	Immaterielle Anlagen in Realisierung allgemeiner Haushalt	408'255.20	172'443.10		580'698.30
14270.01	Immaterielle Anlagen in Realisierung allgemeiner Haushalt	408'255.20	172'443.10		580'698.30
1429	Übrige immaterielle Anlagen	225'986.10		25'109.35	200'876.75
14290	Übrige immaterielle Anlagen allgemeiner Haushalt	225'985.10		25'109.35	200'875.75
14290.01	Übrige immaterielle Anlagen allgemeiner Haushalt	527'897.95			527'897.95
14290.99	WB Übrige immaterielle Anlagen allgemeiner Haushalt	-301'912.85		25'109.35	-327'022.20
14292	Übrige immaterielle Anlagen Abwasserbeseitigung	1.00			1.00
14292.01	Übrige immaterielle Anlagen Abwasserbeseitigung	170'598.00			170'598.00
14292.99	WB Übrige immaterielle Anlagen Abwasserbeseitigung	-170'597.00			-170'597.00
144	Darlehen	200'000.00			200'000.00
1445	Darlehen an private Unternehmungen	200'000.00			200'000.00
14450	Darlehen an private Unternehmungen allg. Haushalt	200'000.00			200'000.00
14450.01	Darlehen Familienzentrum	200'000.00			200'000.00
145	Beteiligungen, Grundkapitalien	35'515'135.00			35'515'135.00
1454	Beteiligungen an öffentlichen Unternehmungen	35'510'135.00			35'510'135.00
14540	Beteiligungen an öffent. Unternehmungen allg. Haushalt	35'510'135.00			35'510'135.00
14540.01	Parkhaus Seetalplatz AG, Aktienkapital	60'000.00			60'000.00
14540.02	Public Info Service AG, Aktienkapital	1.00			1.00
14540.03	SWL Energie AG, Aktienkapital	10'000'000.00			10'000'000.00
14540.04	SWL Energie AG, Agio/Reserven	21'130'134.00			21'130'134.00
14540.05	SWL Wasser AG, Aktienkapital	1'000'000.00			1'000'000.00

Bilanz

Rechnung / 8.3.2018

1.1.2017 - 31.12.2017

Nummer	Bilanz	01.01.2017	Zuwachs	Abgang	31.12.2017
14540.06	SWL Wasser AG, Agio	2'600'000.00			2'600'000.00
14540.08	AZOM AG, Aktienkapital	150'000.00			150'000.00
14540.10	Obere Mühle Wohnungen AG, Aktienkapital	100'000.00			100'000.00
14540.11	Obere Mühle Wohnungen AG, Reserven	470'000.00			470'000.00
1455	Beteiligungen an privaten Unternehmungen	5'000.00			5'000.00
14550	Beteiligungen an privaten Unternehmungen allg. Haushalt	5'000.00			5'000.00
14550.01	Wohnbaugenossenschaft Lenzburg	5'000.00			5'000.00
146	Investitionsbeiträge	20'557'330.00	154'000.00	676'343.10	20'034'986.90
1461	Investitionsbeiträge an den Kanton	17'253'543.55		576'972.90	16'676'570.65
14610	Investitionsbeiträge an den Kanton allgemeiner Haushalt	17'253'543.55		576'972.90	16'676'570.65
14610.01	Investitionsbeiträge an den Kanton allgemeiner Haushalt	24'063'505.75			24'063'505.75
14610.99	WB Investitionsbeiträge an den Kanton allgemeiner Haushalt	-6'809'962.20		576'972.90	-7'386'935.10
1462	Investitionsbeiträge an Gemeinden und Gemeindeverbände	2'613'118.20		93'325.65	2'519'792.55
14622	Investitionsbeiträge an Gemeinde und Gemeindeverbände ..	2'613'118.20		93'325.65	2'519'792.55
14622.01	Investitionsbeiträge an Gemeinden und Gde.verbände Abwasse..	4'666'283.20			4'666'283.20
14622.99	WB Investitionsbeiträge an Gemeinden und Gde.verbände Abw..	-2'053'165.00		93'325.65	-2'146'490.65
1465	Investitionsbeiträge an private Unternehmungen	90'668.25		6'044.55	84'623.70
14650	Investitionsbeiträge an private Unternehmungen allg. Haus..	90'668.25		6'044.55	84'623.70
14650.01	Investitionsbeiträge an private Unternehmungen allg. Haushalt	211'559.75			211'559.75
14650.99	WB Investitionsbeiträge an private Unternehmungen allg. Haus..	-120'891.50		6'044.55	-126'936.05
1469	Investitionsbeiträge an Anlagen im Bau	600'000.00	154'000.00		754'000.00
14690	Investitionsbeiträge an Anlagen im Bau allgemeiner Haush..		154'000.00		154'000.00
14690.01	Invest.beiträge an Anlagen im Bau allg. Haushalt		154'000.00		154'000.00
14692	Investitionsbeiträge an Anlagen im Bau Abwasserbeseitigu..	600'000.00			600'000.00
14692.01	Investitionsbeiträge an Anlagen im Bau Abwasserbeseitigung	600'000.00			600'000.00

Bilanz

Rechnung / 8.3.2018

1.1.2017 - 31.12.2017

Nummer	Bilanz	01.01.2017	Zuwachs	Abgang	31.12.2017
2	PASSIVEN	235'563'024.59	193'718'083.14	188'631'255.02	240'649'852.71
20	Fremdkapital	55'606'013.86	181'571'053.95	183'000'614.20	54'176'453.61
200	Laufende Verbindlichkeiten	19'252'707.43	179'054'600.39	176'412'329.80	21'894'978.02
2000	Lauf. Verb. aus Lieferungen u. Leistungen v. Dritten	2'241'639.45	71'748'184.05	70'339'379.10	3'650'444.40
20000	Lauf. Verb. aus Lieferungen u. Leistungen v. Dritten	2'241'639.45	63'992'826.70	62'584'021.75	3'650'444.40
20000.01	Kreditoren Sammelkonto	2'241'639.45	63'992'826.70	62'584'021.75	3'650'444.40
20001	Kreditoren Sozial- und Personalversicherungen		7'755'357.35	7'755'357.35	
20001.01	Kontokorrent mit SVA		3'544'390.00	3'544'390.00	
20001.02	Kontokorrent mit APK		4'126'774.95	4'126'774.95	
20001.03	Kontokorrent mit KKTG		84'192.40	84'192.40	
2001	Kontokorrente mit Dritten	10'017'399.83	2'618'712.30	347'309.47	12'288'802.66
20010	Kontokorrente mit Dritten	10'017'399.83	2'618'712.30	347'309.47	12'288'802.66
20010.01	Kontokorrent mit Ortsbürgergemeinde	449'351.50	341'707.19		791'058.69
20010.02	Kontokorrent mit Forstdienste Lenzia	327'281.96	20'027.51	347'309.47	
20010.03	Kontokorrent mit Berufsschule Lenzburg	9'240'766.37	2'256'977.60		11'497'743.97
2002	Steuern	6'777'542.77	38'147'715.76	39'135'814.67	5'789'443.86
20020	Verpflichtungen allgemeine Gemeindesteuern	6'763'021.27	37'155'762.16	38'197'949.72	5'720'833.71
20020.01	Kantonssteuern	3'395'151.20	31'756'832.40	32'307'038.80	2'844'944.80
20020.02	Reformierte Kirchensteuern	165'840.85	1'447'756.65	1'471'412.25	142'185.25
20020.03	Römisch-kath. Kirchensteuern	194'249.30	1'264'525.10	1'248'056.95	210'717.45
20020.04	Christkath. Kirchensteuern	13'015.30	6'281.30	10'630.70	8'665.90
20020.05	Direkte Bundessteuern		166'046.40	166'046.40	
20020.06	Haben-Saldo SL Steuerbezug	620'135.01	475'678.70	620'135.01	475'678.70
20020.14	Überzahlung allgemeine Gemeindesteuern	2'249'629.61	2'038'641.61	2'249'629.61	2'038'641.61
20020.15	Überzahlung Sondersteuern	125'000.00		125'000.00	
20022	Steuerschulden MWST	14'521.50	991'953.60	937'864.95	68'610.15
20022.02	MWST UST Abwasserbeseitigung		-1'739.35	-1'739.35	
20022.04	MWST UST Abfallbewirtschaftung		-475.80	-475.80	

Bilanz

Rechnung / 8.3.2018

1.1.2017 - 31.12.2017

Nummer	Bilanz	01.01.2017	Zuwachs	Abgang	31.12.2017
20022.05	MWST UST Mehrzweckhalle		-73.85	-73.85	
20022.80	Kreditor MWST Eidg. Steuerverwaltung	14'521.50	587'816.35	533'727.70	68'610.15
20022.90	Durchgangskonto MWST		406'426.25	406'426.25	
2005	Interne Kontokorrente	195'175.38	66'539'988.28	66'589'826.56	145'337.10
20053	Abrechnungskonten Löhne		38'856'964.25	38'856'964.25	
20053.01	Abrechnungskonto Lohnverarbeitung		24'137'289.60	24'137'289.60	
20053.02	Durchgangskonto Löhne		14'719'674.65	14'719'674.65	
20054	Abrechnungskonten Zahlungsverkehr		18'356'250.75	18'322'517.10	33'733.65
20054.01	Durchlaufkonto VESR		18'356'250.75	18'322'517.10	33'733.65
20055	Weitere Abrechnungskonten	195'175.38	9'326'773.28	9'410'345.21	111'603.45
20055.01	Kasse EK, Repol und RZA	1'200.00			1'200.00
20055.02	Postkonto Regionalpolizei	193'975.38		83'571.93	110'403.45
20055.80	Durchlaufposten		1'936'889.38	1'936'889.38	
20055.81	Durchlaufkonto Sozialbuchhaltung		7'389'883.90	7'389'883.90	
2009	Übrige Verpflichtungen	20'950.00			20'950.00
20090	Übrige Verpflichtungen	20'950.00			20'950.00
20091.01	Legate für höhere Ausbildung	20'950.00			20'950.00
204	Passive Rechnungsabgrenzungen	904'363.80	207'423.25	885'613.80	226'173.25
2041	Sach- und übriger Betriebsaufwand	763'735.80	173'677.25	763'735.80	173'677.25
20410	RA Sach- und übriger Betriebsaufwand	763'735.80	173'677.25	763'735.80	173'677.25
20410.01	RA Sach- und übriger Betriebsaufwand	763'735.80	173'677.25	763'735.80	173'677.25
2044	Finanzaufwand / Finanzertrag	140'628.00	33'746.00	121'878.00	52'496.00
20440	RA Finanzaufwand / Finanzertrag	140'628.00	33'746.00	121'878.00	52'496.00
20440.01	RA Finanzaufwand / Finanzertrag	140'628.00	33'746.00	121'878.00	52'496.00
206	Langfristige Finanzverbindlichkeiten	31'587'225.60	2'268'040.00	5'587'901.00	28'267'364.60
2064	Darlehen, Schuldscheine	26'000'000.00		5'000'000.00	21'000'000.00

Bilanz

Rechnung / 8.3.2018

1.1.2017 - 31.12.2017

Nummer	Bilanz	01.01.2017	Zuwachs	Abgang	31.12.2017
20640	Langfristige Darlehen	26'000'000.00		5'000'000.00	21'000'000.00
20640.01	Darlehen von Banken und Postfinance	10'000'000.00			10'000'000.00
20640.02	Darlehen von Versicherungen	16'000'000.00		5'000'000.00	11'000'000.00
2068	Passivierte Investitionsbeiträge	5'587'225.60	2'268'040.00	587'901.00	7'267'364.60
20687	Pass.Invest.Beitr. von privaten Haushalten	5'587'225.60	2'268'040.00	587'901.00	7'267'364.60
20687.20	Pass. Invest.beiträge priv. Haushalte Abw.	5'587'225.60	2'268'040.00	587'901.00	7'267'364.60
209	Verbindlichkeiten gegenüber Fonds im Fremdkapital	3'861'717.03	40'990.31	114'769.60	3'787'937.74
2091	Verbindlichkeiten gegenüber Fonds im FK	3'861'717.03	40'990.31	114'769.60	3'787'937.74
20910	Verbindlichkeiten gegenüber Fonds im FK	3'861'717.03	40'990.31	114'769.60	3'787'937.74
20910.01	Ersatzabgaben für Schutzraumbauten	709'047.80		114'769.60	594'278.20
20910.06	Nachsorge Deponie Oberrain ord.	767'829.98	11'552.77		779'382.75
20910.07	Nachsorge Depoinie Oberrain Störfall	2'384'839.25	29'437.54		2'414'276.79
29	Eigenkapital	179'957'010.73	12'147'029.19	5'630'640.82	186'473'399.10
290	Verpflichtungen(+),Vorschüsse(-) ggü. Spezialfinanzierungen	27'342'118.85	1'946'193.80		29'288'312.65
2900	Spezialfinanzierungen im EK	27'342'118.85	1'946'193.80		29'288'312.65
29002	Verpflichtungen / Vorschüsse Abwasserbeseitigung	26'701'964.55	1'638'988.30		28'340'952.85
29002.01	Verpfl./Vorschu. Abwasserbeseitigung	26'701'964.55	1'638'988.30		28'340'952.85
29003	Verpflichtungen / Vorschüsse Abfallwirtschaft	659'938.25	114'342.50		774'280.75
29003.01	Verpfl./Vorschu. Abfallwirtschaft	659'938.25	114'342.50		774'280.75
29005	Verpflichtungen / Vorschüsse Heilpädagogische Schule	-19'783.95	192'863.00		173'079.05
29005.01	Verpfl./Vorschu. Heilpädagogische Schule	-19'783.95	192'863.00		173'079.05
291	Fonds	137'945.90	288'258.15	5'000.00	421'204.05
2910	Fonds im Eigenkapital	137'945.90	288'258.15	5'000.00	421'204.05
29100	Fonds im Eigenkapital	137'945.90	288'258.15	5'000.00	421'204.05

Bilanz

Rechnung / 8.3.2018

1.1.2017 - 31.12.2017

Nummer	Bilanz	01.01.2017	Zuwachs	Abgang	31.12.2017
29100.01	Parkraumfonds	58'707.15	236'190.35		294'897.50
29100.02	Schiessanlage Lenzhard	62'581.25	50'864.10		113'445.35
29100.03	Ausstellungsgewinne Kulturkommission	16'657.50	1'203.70	5'000.00	12'861.20
295	Aufwertungsreserve	121'435'757.55	1.00	1'845'091.55	119'590'667.00
2950	Aufwertungsreserve	121'435'757.55	1.00	1'845'091.55	119'590'667.00
29500	Aufwertungsreserve allgemeiner Haushalt	121'435'757.55	1.00	1'845'091.55	119'590'667.00
29500.01	Aufwertungsreserve übrige Anlagen	83'866'326.55	1.00	1'845'091.55	82'021'236.00
29500.02	Aufwertungsreserve Grundstücke	37'569'431.00			37'569'431.00
299	Bilanzüberschuss / -fehlbetrag	31'041'188.43	9'912'576.24	3'780'549.27	37'173'215.40
2990	Jahresergebnis	3'780'549.27	6'132'026.97	3'780'549.27	6'132'026.97
29900	Jahresergebnis	3'780'549.27	6'132'026.97	3'780'549.27	6'132'026.97
29900.01	Jahresergebnis Einwohnergemeinde	3'780'549.27	6'132'026.97	3'780'549.27	6'132'026.97
2999	Kumulierte Ergebnisse der Vorjahre	27'260'639.16	3'780'549.27		31'041'188.43
29990	Kumulierte Ergebnisse der Vorjahre	27'260'639.16	3'780'549.27		31'041'188.43
29990.01	Kumulierte Ergebnisse der Vorjahre	27'260'639.16	3'780'549.27		31'041'188.43

GELDFLUSSRECHNUNG

Gemeinde 5600 Lenzburg

2017

CHF

Bezeichnung

Gesamtergebnis Erfolgsrechnung (+ = Ertragsüberschuss / - = Aufwandüberschuss)	8'078'220.77
Abschreibungen von Verwaltungsvermögen und Investitionsbeiträgen	3'630'689.55
Wertberichtigungen auf Darlehen und Beteiligungen	0.00
Auflösung passivierte Investitionsbeiträge (-)	-293'950.50
Entnahme aus Aufwertungsreserve	-1'845'091.55
Realisierte Kursverluste (+) und Gewinne (-) / Wertberichtigungen Anlagen FV	0.00
Aufwertung VV (-)	0.00
Abnahme (+) / Zunahme (-) von Forderungen	1'566'844.17
Abnahme (+) / Zunahme (-) von aktiven Rechnungsabgrenzungen	135'254.15
Abnahme (+) / Zunahme (-) von Vorräten	0.00
Abnahme (-) / Zunahme (+) von laufenden Verbindlichkeiten	-578'248.58
Abnahme (-) / Zunahme (+) von passiven Rechnungsabgrenzungen	-678'190.55
Abnahme (-) / Zunahme (+) von kurzfristigen Rückstellungen	0.00
Abnahme (-) / Zunahme (+) von langfristigen Rückstellungen	0.00
Abnahme (-) / Zunahme (+) von Fonds im Eigenkapital	283'258.15
Abnahme (-) / Zunahme (+) von Legaten und Stiftungen ohne eigene Rechtspersönlichkeit im EK	0.00
Abnahme (-) / Zunahme (+) von Rücklagen der Globalbudgetbereiche	0.00
Abnahme (-) / Zunahme (+) von Vorfinanzierungen	0.00

Geldfluss aus operativer Tätigkeit 10'298'785.61

Geldfluss aus Investitions- und Anlagentätigkeit

Nettoinvestitionen Verwaltungsvermögen	-5'963'642.61
Vergabe bzw. Kauf (+) / Rückzahlung bzw. Verkauf (-) von Darlehen und Beteiligungen, Grundkapitalien VV	0.00

Geldfluss aus Investitionstätigkeit ins Verwaltungsvermögen -5'963'642.61

Kauf (-) / Verkauf (+) / Investitionen (-) von Sachanlagen FV	0.00
Zunahme (-) / Abnahme (+) von Kontokorrenten (aktive) mit Dritten	-20'027.51
Kauf (-) / Verkauf (+) von Finanzanlagen	595'398.55

Geldfluss aus Anlagentätigkeit ins Finanzvermögen 575'371.04

Geldfluss aus Investitions- und Anlagentätigkeit -5'388'271.57

Geldfluss aus Finanzierungstätigkeit

Abnahme (-) / Zunahme (+) von Kontokorrenten (passive) mit Dritten	3'243'080.13
Rückzahlung (-) / Aufnahme (+) von Finanzverbindlichkeiten	-5'000'000.00
Abnahme (-) / Zunahme (+) von Verbindlichkeiten gegenüber Fonds im Fremdkapital	-73'779.29

Geldfluss aus Finanzierungstätigkeit -1'830'699.16

Total Geldfluss 3'079'814.88

Bestand Flüssige Mittel 1.1. 23'891'404.45

Bestand Flüssige Mittel 31.12. 26'971'219.33

Kontrollrechnung Geldfluss 3'079'814.88

Eigenkapitalnachweis - Einwohnergemeinde

Rechnung / 8.3.2018

1.1.2017 - 31.12.2017

	Verpflicht. bzw. Vorschüsse ggü. Spezialfinanz. 290	Fonds 291	Rücklagen der Globalbudget- bereiche 292	Vor- finanzierungen 293	Aufwertungs- reserve VV 295	Neubewertungs- reserve FV 296	Bilanz- überschuss / Bilanzfehlbetrag 299	Eigenkapital (Total) 29
Bestand per 01.01.	27'342'118.85	137'945.90	0.00	0.00	121'435'757.55	0.00	31'041'188.43	179'957'010.73
3510 Einlagen in Spezialfinanzierungen EK	0.00	0.00	0.00	0.00	0.00	0.00	0.00	0.00
4510 Entnahmen aus Spezialfinanzierungen EK	0.00	0.00	0.00	0.00	0.00	0.00	0.00	0.00
3511 Einlagen in Fonds des EK	0.00	288'258.15	0.00	0.00	0.00	0.00	0.00	288'258.15
4511 Entnahmen aus Fonds des EK	0.00	-5'000.00	0.00	0.00	0.00	0.00	0.00	-5'000.00
3892 Einlagen Rücklagen Globalbudgetbereiche	0.00	0.00	0.00	0.00	0.00	0.00	0.00	0.00
4892 Entnahmen Rücklagen Globalbudgetbereiche	0.00	0.00	0.00	0.00	0.00	0.00	0.00	0.00
3893 Einlagen in Vorfinanzierungen des EK	0.00	0.00	0.00	0.00	0.00	0.00	0.00	0.00
4893 Entnahmen aus Vorfinanzierungen des EK	0.00	0.00	0.00	0.00	0.00	0.00	0.00	0.00
Bildung Neubewertungsreserve	0.00	0.00	0.00	0.00	0.00	0.00	0.00	0.00
Auflösung Neubewertungsreserve	0.00	0.00	0.00	0.00	0.00	0.00	0.00	0.00
Einlage in Bilanzüberschuss / -fehlbetrag	0.00	0.00	0.00	0.00	0.00	0.00	0.00	0.00
Bildung Aufwertungsreserve	0.00	0.00	0.00	0.00	1.00	0.00	0.00	1.00
4895 Entnahmen aus Auswertungsreserve	0.00	0.00	0.00	0.00	-1'845'091.55	0.00	0.00	-1'845'091.55
90 Jahresergebnis	1'946'193.80	0.00	0.00	0.00	0.00	0.00	6'132'026.97	8'078'220.77
Bestand per 31.12	29'288'312.65	421'204.05	0.00	0.00	119'590'667.00	0.00	37'173'215.40	186'473'399.10

Anhang zur Jahresrechnung

Rückstellungsspiegel

Im Rechnungsjahr 2017 wurden **keine** Rückstellungen verbucht.

Beteiligungs- und Gewährleistungsspiegel Einwohnergemeinde Lenzburg

Organisation	Rechtsform	Tätigkeitsgebiet	Eigenkapital	Anteil der Gemeinde	Buchwert per 31.12.	Bemerkungen
Privatrechtliche Unternehmungen (Aktiengesellschaften, Gesellschaften mit beschränkter Haftung, Genossenschaften)						
Alterszentrum Obere Mühle AG	Aktiengesellschaft	Betrieb Alterszentrum	2'095'078.90	150'000.00	150'000.00	keine
Obere Mühle Wohnungen AG	Aktiengesellschaft	Betrieb Alterswohnungen	3'061'479.84	570'000.00	570'000.00	keine
Parkhaus Seetalplatz AG	Aktiengesellschaft	Betrieb Parkhaus Seetalplatz	1'184'633.89	60'000.00	60'000.00	keine
PUBLIS Public Info Service AG	Aktiengesellschaft	Dienstleister Bereich öffentlicher Verwaltung	307'285.16	1.00	1.00	keine
SWL Energie AG	Aktiengesellschaft	Dienstleister Bereich Strom, Gas, Fernwärme, etc.	56'377'881.00	31'130'134.00	31'130'134.00	keine
SWL Wasser AG	Aktiengesellschaft	Dienstleister Bereich Wasserversorgung	7'857'841.00	3'600'000.00	3'600'000.00	keine
Wohnbaugenossenschaft Lenzburg	Genossenschaft	Dienstleister Bereich Schaffung von gesundem und preisgünstigem Wohnraum	1'510'138.93	5'000.00	5'000.00	10 Anteilscheine à CHF 500.00

Gemeindeverbände						
Abwasserverband der Region Lenzburg	Gemeindeverband (Kündigungsfrist 5 Jahre)	Betrieb Kläranlage	21'786'789.24	Betrieb 38% Sammelkanal 46%		Verband mit 15 Anschlussgemeinden
Gemeindeverband für Kehrichtbeseitigung Region Aarau - Lenzburg (GEKAL)	Gemeindeverband (Kündigungsfrist 1 Jahr auf Jahresende)	Betrieb Verbrennungsanlage		3%		keine
Lindenfeld (Krankenheim)	Gemeindeverband (Kündigungsfrist 1 Jahr auf Jahresende)	Betrieb Krankenhaus		0%		Die Verbandsgemeinden haften subsidiär für die Verpflichtungen des Verbandes. Dritten gegenüber haften die Gemeinden solidarisch, unter sich jedoch anteilmässig nach Massgabe der Belegung durch die Gemeindeeinwohner im Mittel der letzten drei Jahre.
Lebensraum Lenzburg Seetal	Gemeindeverband (Laufzeit unbestimmt, Kündigungsfrist 1 Jahr auf Jahresende, frühestens 31.12.2017)	Standort- und Wirtschaftsförderung				Verband mit 23 Anschlussgemeinden

Verträge / Vereinbarungen						
Berufsschule Lenzburg	Schule (Laufzeit unbestimmt)	Dienstleister Bereich Berufsausbildung				Kostenanteil von 40% an den Betriebskosten sowie 25% bei Sanierungen und baulichen Unterhalt an der Dreifachturnhalle Neuhof
Betreibungsamt Lenzburg-Ammerswil	Gemeindezusammenarbeit (Laufzeit unbestimmt, Kündigungsfrist 1 Jahr auf Jahresende)	Führung Betreibungsamt				Vertrag mit Ammerswil
Bibliotheksgesellschaft Lenzburg	Verein (Laufzeit bis 31.12.2019, Kündigungsfrist 1 Jahr auf Jahresende)	Führung Stadtbibliothek				Jährlicher Beitrag von CHF 165'000.00
Doninelli P. AG	Aktiengesellschaft (Vereinbarung mit Protokoll vom 29.08.07 festgehalten)	Betrieb Parkhaus Sandweg				Ertragsgarantie für 14 Parkplätze, maximal CHF 45'640.00

Organisation	Rechtsform	Tätigkeitsgebiet	Eigenkapital	Anteil der Gemeinde	Buchwert per 31.12.	Bemerkungen
Dreifachturnhalle Angelrain	private Zusammenarbeit (mündliche Absprache)	Betrieb Turnhallen				Zusammenarbeit mit Aargauischer Sprachheilschule und Rudolf Steiner Sonderschule
Gemeindeverband SDRL, Fachbereich Mütter- und Väterberatung	Gemeindeverband (Laufzeit unbestimmt, Kündigungsfrist 6 Monate auf Jahresende, frühestens 31.12.2017)	Dienstleister Bereich Mütter- und Väterberatung				Es wird vom Gemeindeverband SDRL ausschliesslich die Dienstleistung im Bereich Mütter- und Väterberatung bezogen
Kanton Aargau, Departement Bau, Verkehr und Umwelt	öffentlich rechtliche Körperschaft (Laufzeit unbestimmt)	Schloss Lenzburg				Kostenanteil von 25% am Schlossunterhalt
Kindertagesstätte Zwergenland	Verein (Laufzeit unbestimmt, Kündigungsfrist 6 Monate auf 31. März, 30. Juni und 30. September)	Dienstleister Bereich Kinderbetreuung				Subjektfinanzierung
Krankenpflegeverein / Spitex des Bezirks Lenzburg	Verein (Laufzeit unbestimmt, Kündigungsfrist 6 Monate auf Jahresende, frühestens 31.12.2013)	Dienstleister der Hilfe und Pflege zu Hause				Vertrag mit 11 Anschlussgemeinden
Krippenverein Lenzburg (Purzelhuus)	Verein (Laufzeit unbestimmt, Kündigungsfrist 6 Monate auf 31. März, 30. Juni und 30. September, frühestens 30.07.2015)	Dienstleister Bereich Kinderbetreuung				Subjektfinanzierung
Losinger Marazzi AG	Aktiengesellschaft (Laufzeit unbestimmt)	Dienstleister Bereich Bauen und Immobilien				Aufwendungen Unterhalt künstlerische Intervention Markus Roth-Platz "rise of a found fount, PD#15224" zu Lasten Einwohnergemeinde Lenzburg
Musikschule Lenzburg	Gemeindezusammenarbeit (Laufzeit unbestimmt; Kündigungsfrist 2 Jahre auf Ende Schuljahr)	Führung Musikschule				Vertrag mit Othmarsingen
Regio Feuerwehr Lenzburg	Gemeindezusammenarbeit (Laufzeit unbestimmt; Kündigungsfrist 2 Jahre auf Ende einer Amtsperiode)	Dienstleister Bereich Feuerwehrwesen				Vertrag mit Ammerswil und Staufen
Regio Steueramt Lenzburg-Niederlenz	Gemeindezusammenarbeit (Laufzeit unbestimmt; Kündigungsfrist 1 Jahr auf Jahresende)	Führung Gemeindesteueramt				Vertrag mit Niederlenz
Regionales Führungsorgan Lenzburg	Gemeindezusammenarbeit (Laufzeit bis 31.12.2018; Kündigungsfrist 2 Jahre)	Dienstleister Bereich Bevölkerungsschutz				Vertrag mit 12 Anschlussgemeinden
Regionales Zivilstandsamt Lenzburg	Gemeindezusammenarbeit (Laufzeit unbestimmt; Kündigungsfrist 2 Jahr auf Jahresende)	Führung Zivilstandsamt				Vertrag mit 19 Anschlussgemeinden
Regionalpolizei aargauSüd	Gemeindezusammenarbeit (Laufzeit unbestimmt, Kündigungsfrist 1 Jahr auf Jahresende)	Dienstleister Bereich lokaler Sicherheit				Gegenseitige Unterstützung im Zusammenhang mit gemeinsamen Patrouillen mit den Hallwilersee-Ranger
Regionalpolizei Lenzburg	Gemeindezusammenarbeit (Laufzeit unbestimmt, Kündigungsfrist 1 Jahr auf Jahresende, frühestens 31.12.2015)	Dienstleister Bereich lokaler Sicherheit				Vertrag mit 21 Anschlussgemeinden
Regionalschule Lenzburg	Gemeindezusammenarbeit (Laufzeit unbestimmt; Kündigungsfrist 2 Jahre auf Ende einer Amtsperiode)	Dienstleister Bereich Schulbildung				Vertrag mit Ammerswil und Staufen
Schiessanlage Lenzburg	Gemeindezusammenarbeit (Laufzeit unbestimmt; Kündigungsfrist 1 Jahr auf Ende Jahr)	Betrieb Schiessanlage				Vertrag mit 5 Anschlussgemeinden

Organisation	Rechtsform	Tätigkeitsgebiet	Eigenkapital	Anteil der Gemeinde	Buchwert per 31.12.	Bemerkungen
Schwarz Stahl AG	Aktiengesellschaft (Vereinbarung mit Protokoll vom 29.08.07 festgehalten)	Betrieb Parkhaus Sandweg				Ertragsgarantie für 13 Parkplätze, maximal CHF 42'380.00
Sonderschulung Lenzburg	Gemeindezusammenarbeit (Laufzeit unbestimmt; Kündigungsfrist 6 Monate auf Schuljahresende)	Durchführung Sprachheilunterricht				Vertrag mit Ammerswil, Dintikon, Henschiken und Staufeu
Stadtbauamt Lenzburg	Gemeindezusammenarbeit (Laufzeit unbestimmt, Kündigungsfrist 3 Monate auf Jahresende)	Führung Bauverwaltung				Vertrag mit Holderbank und Schafisheim
Stiftung Ideesport	Stiftung (Laufzeit unbefristet; Kündigungsfrist 2 Monate auf Jahresende oder nach gegenseitigem Einverständnis)	Network Midnight Sports				Jährlicher Beitrag von CHF 600.00 an die Stiftung Ideesport sowie weitere Aufwendungen im Rahmen von ca. CHF 12'000.00 für die Durchführung von Midnight Sports
SWL Wasser AG	Aktiengesellschaft (Laufzeit unbestimmt; Kündigungsfrist 1 Jahr auf 31. Dezember)	Dienstleister Bereich Wasserversorgung				Entschädigung pro Hydrant CHF 300.00 zuzüglich MwSt.
SWL Energie AG	Aktiengesellschaft (Laufzeit bis 31.12.2019, mit automatischer Verlängerung um jeweils 1 Jahr)	Dienstleister Bereich Elektrizität				Konzessionsabgabe CHF 500'000.00
SWL Energie AG	Aktiengesellschaft (Laufzeit unbestimmt; Kündigungsfrist 1 Jahr auf 31. Dezember)	Dienstleister Bereich Elektrizität				Entschädigung pro Leuchtstelle CHF 265.00 zuzüglich MwSt.
Verein Hammerpark	Verein (Betrieb durch Lenzburg und Niederlenz bis 2024)	Betrieb einer Freizeitanlage				Private Public Partnership
Tourismus- und Verkehrsbüro Lenzburg-Seetal	private Zusammenarbeit (Laufzeit unbestimmt)	Betrieb Tourismus- und Verkehrsbüro				Zusammenarbeit mit Regionalbus Lenzburg AG
Trägerverein familie+	Verein (Laufzeit unbestimmt, Kündigungsfrist 3 Monate auf Monatsende)	Betrieb Familienzentrum				Betriebsbeitrag von CHF 30'000.00 pro Jahr
Verein ABB Kinderkrippen (KiTa Drachenäscht)	Verein (Laufzeit unbestimmt, Kündigung auf 31. März, 30. Juni und 30. September möglich)	Dienstleister Bereich Kinderbetreuung				Subjektfinanzierung
Verein Kita Lenzi	Verein (Laufzeit unbestimmt, Kündigung auf 31. März, 30. Juni und 30. September möglich)	Dienstleister Bereich Kinderbetreuung				Subjektfinanzierung
Verein KiTa Taubenschlag (Zauberland)	Verein (Laufzeit unbestimmt, Kündigung auf 31. März, 30. Juni und 30. September möglich)	Dienstleister Bereich Kinderbetreuung				Subjektfinanzierung
Verein Tagesfamilien Region Lenzburg	Verein (Laufzeit unbestimmt, Kündigungsfrist 6 Monate auf Jahresende, frühestens 31.12.2013)	Dienstleister Bereich Kinderbetreuung				Subjektfinanzierung
Verein Tagesstrukturen Lenzburg	Verein (Laufzeit unbestimmt, Kündigungsfrist 6 Monate auf 31. Januar und 31. Juli)	Dienstleister Bereich Kinderbetreuung				Subjektfinanzierung
Willener Urs Gartenbau AG	Aktiengesellschaft (Laufzeit bis 31.12.2017)	Dienstleister im Bereich Gartenbau				Unterhalts, Bestattungs- und Grabpflegearbeiten Friedhof Rosengarten
Zivilschutzorganisation Region Lenzburg	Gemeindezusammenarbeit (Laufzeit bis 31.12.2018; Kündigungsfrist 2 Jahre)	Dienstleister Bereich Bevölkerungsschutz				Vertrag mit 12 Anschlussgemeinden

Organisation	Rechtsform	Tätigkeitsgebiet	Eigenkapital	Anteil der Gemeinde	Buchwert per 31.12.	Bemerkungen
Baurechtsverträge / Entschädigung Nutzung Land						
Aargauische Sprachheilschule	Stiftung (Laufzeit bis 31.12.2103)	Dienstleister Bereich Sonderschulung				Baurechtszins von CHF 37'222.50
Alterszentrum Obere Mühle AG	Aktiengesellschaft (Laufzeit bis 31.12.2072)	Betrieb Alterszentrum				unentgeltlich
Berufsschule Lenzburg	Schule (Laufzeit bis 31.12.2021 mit automatischer Verlängerung um jeweils 5 Jahre, Kündigungsfrist 6 Monate)	Dienstleister Bereich Berufsausbildung				Zins von CHF 40'000.00
Max Fischer AG	Aktiengesellschaften (Laufzeit unbestimmt, Kündigungsfrist 6 Monate auf Ende Jahr)	Einräumung eines Rechts zur unentgeltlichen Teilnutzung der Parzelle 965 (EG Lenzburg) Einräumung eines Rechts zur unentgeltlichen Nutzung der Parzelle 2595 (Max Fischer AG)				unentgeltlich Betrieb eines Parkplatzes (EG Lenzburg); Nutzung als Lagerplatz (Max Fischer AG)
Max Fischer AG / Kromer Services AG / YourHome AG / Hamero AG / H.R. Bircher AG	Aktiengesellschaften (Laufzeit unbestimmt)	Einräumung eines öffentlichen Fusswegrechts Parzellen 1034 / 1148 / 1905				Aufwendungen betrieblichen Unterhalt sowie Beleuchtung Fussweg "Widmi" zu Lasten Erfolgsrechnung
Obere Mühle Alterswohnungen AG	Aktiengesellschaft (Laufzeit bis 31.12.2072)	Betrieb Alterswohnungen				unentgeltlich
Ortsbürgergemeinde Lenzburg	öffentliche rechtliche Körperschaft (Laufzeit unbestimmt)	Baulicher Unterhalt Felsenkeller				Aufwendungen baulicher Unterhalt Felsenkeller zu Lasten Erfolgsrechnung Einwohnergemeinde Lenzburg
Regionalbus Lenzburg AG	Aktiengesellschaft (Laufzeit bis 31.12.2056)	Dienstleister Bereich Personentransport				Baurechtszins von CHF 47'385.95
SWL Energie AG	Aktiengesellschaft (Laufzeit bis 26.08.2035, mit automatischer Verlängerung um jeweils 1 Jahr)	Dienstleister Bereich Elektrizität				unentgeltlich Betrieb eine Fotovoltaikanlage auf dem Dach des Gebäudes Nr. 2799 (Dreifachturnhalle Angelrain)
Style Car Fischetti & Zarra AG	Aktiengesellschaft (Laufzeit bis 31.12.2016)	Dienstleister Bereich Autoservice und -verkauf				Baurechtszins von CHF 1'000.00

Andere						
Deponie Oberrain	Betriebsbewilligung bis 31.12.2017 gemäss Schreiben Departement Bau, Verkehr und Umwelt	Betrieb Inertstoffdeponie				Betreiber: Häfeli AG, Hardstrasse 6, 5600 Lenzburg

Eventualverbindlichkeiten	Laufzeit	Betrag	Bemerkungen
Alterszentrum Obere Mühle AG, Solidarbürgschaft, ER 27.09.2012 / VA 25.11.2012	bis 31.03.2066	10'104'000.00	keine
Trägervereins familie+ Lenzburg, Solidarbürgschaft, ER 21.10.2010	unbeschränkt	800'000.00	keine
Kanton Aargau, Departement Bau, Verkehr und Umwelt, 6 Parzellen mit Altlasten	unbeschränkt	unbekannt	Die belasteten Standort sind im Kataster eingetragen. Zur Zeit ist keine Kostenfolge für die Stadt absehbar

Organisation	Rechtsform	Tätigkeitsgebiet	Eigenkapital	Anteil der Gemeinde	Buchwert per 31.12.	Bemerkungen
Eventualguthaben				Laufzeit	Betrag	Bemerkungen
Trägervers eins familie+ Lenzburg, Darlehen, ER 21.10.2010				unbeschränkt	200'000.00	keine
Stiftung Stapferhaus Lenzburg, Grundpfand (Rückforderungsvorbehalt), ER 06.12.2013				26.10.2066	2'000'000.00	keine

Kreditkontrolle

Rechnung / 8.3.2018

1.1.2017 - 31.12.2017

Nummer	Kredite nach Funktionen Beschluss Instanz & Datum / Kreditabrechnungs-Datum	Kreditbetrag	Kumulierte Investitionen bis 31.12.2016	Rechnung 2017		Budget 2017 Einnahmen	Verfügbarer Restkredit
				Ausgaben	Einnahmen		
FUNKTIONALE GLIEDERUNG							
0	ALLGEMEINE VERWALTUNG						
0223.5060.02	Ersatz Hardware, Anschaffung 160 PC's SR 02.08.2017	220'000.00					220'000.00
0290.5040.02	Ersatzbau Salzsilo Werkhof ER 17.03.2016	180'000.00	194'982.10	2'850.00			
0290.5060.01	Ersatzbeschaffung Kommunikationsanlage ER 29.06.2017	165'000.00		122'974.90			42'025.10
2	BILDUNG						
2170.5040.03	San./Erweit. Bezirksschulhaus, Projekt ER 23.06.2011	1'300'000.00	1'210'712.65				89'287.35
2170.5040.04	Schulanlage Lenzhard, Umbau / Erweiterung VA 09.02.2014	8'560'000.00	7'317'958.55	1'221'705.85			20'335.60
2170.5040.05	Schulanlage Lenzhard, Sanierung Gebäudeautomation ER 17.03.2016	180'000.00	131'514.65	48'307.15			178.20
2170.5040.06	Schulanlage Bleicherain, Umbau / Erneuerung VA 09.02.2014	16'990'000.00	257'017.85	5'070'276.75	900.00	7'200'000.00	11'663'605.40
3	KULTUR, SPORT UND FREIZEIT						
3420.5000.01	Widmi, Widmiweg und Widmipark ER 23.05.2013	2'000'000.00	1'614'033.55	112'011.95		200'000.00	273'954.50
6	VERKEHR UND NACHRICHTENÜBERMITTLUNG						

Kreditkontrolle

Rechnung / 8.3.2018

1.1.2017 - 31.12.2017

Nummer	Kredite nach Funktionen Beschluss Instanz & Datum / Kreditabrechnungs-Datum	Kreditbetrag	Kumulierte Investitionen bis 31.12.2016	Rechnung 2017		Budget 2017 Einnahmen	Verfügbarer Restkredit
				Ausgaben	Ausgaben		
6130.5610.02	Neuhofknoten, Zubringer A1, Anteil Lenzburg k VA 03.03.2013	2'800'000.00		154'000.00			2'646'000.00
6150.5010.02	Widmi, Erschliessung Baufelder 1 bis 3 ER 24.06.2010	595'000.00	403'300.50	12'028.70	123'189.85		302'860.65
6150.5010.12	Sanierung Aabachbrücke Seetalbahn ER 26.09.2013	288'000.00	270'088.45	33'240.05			
6150.5010.13	Sanierung Sophie Hämmerli-Strasse ER 20.03.2014 18.05.2017	240'000.00	193'773.05	66'189.80	4'344.75		
6150.5010.17	Fünflindenstr./Tiliastr. Gehweg + Bushaltestelle ER 04.12.2014	451'000.00	349'055.85	86'099.80			15'844.35
6150.5010.19	Sanierung Niederlenzer Kirchweg (Abschnitt Süd) ER 28.05.2015	1'550'000.00	726'628.05	219'498.30			603'873.65
6150.5010.20	Neubau Brücke Aabachpark ER 24.09.2015 18.05.2017	340'000.00	281'852.00	44'228.60			13'919.40
6150.5010.21	Sanierung Lichtsignalanlage Ringstrasse West ER 05.11.2015 28.09.2017	340'000.00	66'420.15	200'964.90			72'614.95
6150.5010.22	Sanierung Bachstrasse (Abschnitt Süd) ER 04.12.2015 16.03.2017	275'000.00	240'461.10				34'538.90
6150.5010.23	Sanierung Lenzhardstrasse (Abschnitt Süd) ER 01.12.2016	220'000.00	10'383.85	199'207.60			10'408.55
6150.5010.24	Sanierung Hintere Kirchgasse Teil Süd ER 28.09.2017	100'000.00		25'539.65			74'460.35

Kreditkontrolle

Rechnung / 8.3.2018

1.1.2017 - 31.12.2017

Nummer	Kredite nach Funktionen Beschluss Instanz & Datum / Kreditabrechnungs-Datum	Kreditbetrag	Kumulierte Investitionen bis 31.12.2016	Rechnung 2017		Budget 2017 Einnahmen	Verfügbarer Restkredit
				Ausgaben	Ausgaben		
6150.5010.25	Sanierung Ringstr. West, Abschnitt Gen. Herzog-Str. bis Zeughausstr. ER 01.12.2017	572'000.00					572'000.00
6150.5290.01	Kommunaler Gesamtplan Verkehr ER 26.06.2014	300'000.00	259'432.45	24'288.10	20'000.00		36'279.45
6290.5030.01	Seetalbahn Einführung SR 19.08.2009	450'000.00	537'758.95				
7	UMWELTSCHUTZ UND RAUMORDNUNG						
7201.5030.04	Kanalisation Widmi ER 23.09.2010 16.03.2017	688'000.00	501'965.65				186'034.35
7201.5030.05	Kanalisation UFA-Areal ER 26.05.2011	125'000.00					125'000.00
7201.5030.07	Genereller Entwässerungsplan 2. Generation ER 16.03.2017	496'000.00		125'092.05			370'907.95
7201.5030.08	Sanierung Kanalisation im Teilgebiet C (Aabach) ER 18.05.2017	255'000.00		89'558.25			165'441.75
7201.5030.09	Kanalisation Niederlenzer Kirchweg ER 28.09.2017	178'000.00		27'994.35			150'005.65
7201.5620.01	RKB Unterdorf in Niederlenz ER 04.12.2009	700'000.00	600'000.00				100'000.00
7900.5290.02	Gesamtrevision Nutzungsplanung und FLK ER 05.11.2015	705'000.00	242'822.75	204'744.65	36'589.65	240'000.00	294'022.25

Geschäftsbereich 1
Anlagenspiegel detailliert
1.1.2017 - 31.12.2017

Geschäftsjahr 2017

Fibu

Istzahlen

AnlageNr	Bezeichnung	Anschaffungs- und Herstellkosten			31.12.2017	Kumulierte Abschreibung	Buchwert 31.12.2017	Abschreibung Geschäftsjahr
		Vortrag	Zugang	Abgang				
1080001000	Schützenmattstrasse	389'700.00	0.00	0.00	389'700.00	0.00	389'700.00	0.00
1080001001	Gartenstrasse	54'000.00	0.00	0.00	54'000.00	0.00	54'000.00	0.00
1080001002	Hornerfeld	165'090.00	0.00	0.00	165'090.00	0.00	165'090.00	0.00
1080001003	Hornerfeld	92'870.00	0.00	0.00	92'870.00	0.00	92'870.00	0.00
1080001004	Bodefeld	144'600.00	0.00	0.00	144'600.00	0.00	144'600.00	0.00
1080001005	Hornerfeld	147'830.00	0.00	0.00	147'830.00	0.00	147'830.00	0.00
1080001006	Hornerfeld	285'050.00	0.00	0.00	285'050.00	0.00	285'050.00	0.00
1080001007	Hendschikerstrasse	307'080.00	0.00	0.00	307'080.00	0.00	307'080.00	0.00
1080001008	Rathausgässli	55'800.00	0.00	0.00	55'800.00	0.00	55'800.00	0.00
1080001010	Niederlenzerstrasse	64'800.00	0.00	0.00	64'800.00	0.00	64'800.00	0.00
1080001011	Poststrasse / Erlengut	33'000.00	0.00	0.00	33'000.00	0.00	33'000.00	0.00
1080001	Grundstücke FV	1'739'820.00	0.00	0.00	1'739'820.00	0.00	1'739'820.00	0.00
1084001000	Sägestrasse 38	600'000.00	0.00	0.00	600'000.00	0.00	600'000.00	0.00
1084001001	Oberer Scheunenweg	58'509.00	0.00	0.00	58'509.00	0.00	58'509.00	0.00
1084001002	Rathausgasse 32	1'014'261.00	0.00	0.00	1'014'261.00	0.00	1'014'261.00	0.00
1084001003	Rathausgässli 14	170'000.00	0.00	0.00	170'000.00	0.00	170'000.00	0.00
1084001004	Ringstrasse Nord 8	662'107.00	0.00	0.00	662'107.00	0.00	662'107.00	0.00
1084001005	Zeughausstrasse 51	563'359.00	0.00	0.00	563'359.00	0.00	563'359.00	0.00
1084001006	Augustin Keller-Strasse 33	3'200'000.00	0.00	0.00	3'200'000.00	0.00	3'200'000.00	0.00
1084001007	Augustin Keller-Strasse 3	113'280.00	0.00	0.00	113'280.00	0.00	113'280.00	0.00
1084001008	Poststrasse 15	251'910.00	0.00	0.00	251'910.00	0.00	251'910.00	0.00
1084001009	Niederlenzerstrasse 71	300'000.00	0.00	0.00	300'000.00	0.00	300'000.00	0.00
1084001010	Tunnelweg 1	862'200.00	0.00	0.00	862'200.00	0.00	862'200.00	0.00
1084001011	Murackerstrasse 5	1'905'882.00	0.00	0.00	1'905'882.00	0.00	1'905'882.00	0.00
1084001012	Ferienhaus Samedan	1'600'000.00	0.00	0.00	1'600'000.00	0.00	1'600'000.00	0.00
1084001013	Stadtgässli 9	1'806'285.00	0.00	0.00	1'806'285.00	0.00	1'806'285.00	0.00
1084001	Liegenschaften FV	13'107'793.00	0.00	0.00	13'107'793.00	0.00	13'107'793.00	0.00
1400001000	Oberer Scheunenweg 30	321'000.00	0.00	0.00	321'000.00	0.00	321'000.00	0.00
1400001001	Wylgasse 33	1.00	0.00	0.00	1.00	0.00	1.00	0.00
1400001002	Metzplatz 2	80'550.00	0.00	0.00	80'550.00	0.00	80'550.00	0.00
1400001003	Kronenplatz	506'100.00	0.00	0.00	506'100.00	0.00	506'100.00	0.00
1400001004	Seonerstrasse 25	1.00	0.00	0.00	1.00	0.00	1.00	0.00
1400001005	Hendschikerstrasse	245.00	0.00	0.00	245.00	0.00	245.00	0.00
1400001006	Bollbergstrasse 11	916'800.00	0.00	0.00	916'800.00	0.00	916'800.00	0.00

Geschäftsbereich 1
Anlagenspiegel detailliert
 1.1.2017 - 31.12.2017

Geschäftsjahr 2017

Fibu

Istzahlen

AnlageNr	Bezeichnung	Anschaffungs- und Herstellkosten			31.12.2017	Kumulierte Abschreibung	Buchwert 31.12.2017	Abschreibung Geschäftsjahr
		Vortrag	Zugang	Abgang				
1400001007	Kirchgasse 2	139'200.00	0.00	0.00	139'200.00	0.00	139'200.00	0.00
1400001008	Schlossgasse	1'296.00	0.00	0.00	1'296.00	0.00	1'296.00	0.00
1400001009	Aavorstadt 2, KV	220'500.00	0.00	0.00	220'500.00	0.00	220'500.00	0.00
1400001010	Aavorstadt 2, Trafo	315'900.00	0.00	0.00	315'900.00	0.00	315'900.00	0.00
1400001011	Angelrainstrasse	4'108'500.00	0.00	0.00	4'108'500.00	0.00	4'108'500.00	0.00
1400001012	Mattenweg 18	502'200.00	0.00	0.00	502'200.00	0.00	502'200.00	0.00
1400001013	Hallwilstrasse 19	3'626'250.00	0.00	0.00	3'626'250.00	0.00	3'626'250.00	0.00
1400001014	Dufourstrasse 15	675'300.00	0.00	0.00	675'300.00	0.00	675'300.00	0.00
1400001015	Buchenweg 3	270'000.00	0.00	0.00	270'000.00	0.00	270'000.00	0.00
1400001016	Poststrasse 5	1'605'200.00	0.00	0.00	1'605'200.00	0.00	1'605'200.00	0.00
1400001017	Kronenplatz 24	124'200.00	0.00	0.00	124'200.00	0.00	124'200.00	0.00
1400001018	Seonerstrasse	19'740.00	0.00	0.00	19'740.00	0.00	19'740.00	0.00
1400001019	Angelrainstrasse 10	71'400.00	0.00	0.00	71'400.00	0.00	71'400.00	0.00
1400001020	Turnerweg 16	1'567'800.00	0.00	0.00	1'567'800.00	0.00	1'567'800.00	0.00
1400001021	Ammerswilerstrasse 17	501'000.00	0.00	0.00	501'000.00	0.00	501'000.00	0.00
1400001022	Bahnhofstrasse 43	97'050.00	0.00	0.00	97'050.00	0.00	97'050.00	0.00
1400001023	Sandweg 8	2'484'300.00	0.00	0.00	2'484'300.00	0.00	2'484'300.00	0.00
1400001024	Stadtgässli	197'100.00	0.00	0.00	197'100.00	0.00	197'100.00	0.00
1400001025	Werkhofstrasse 10	1'963'800.00	0.00	0.00	1'963'800.00	0.00	1'963'800.00	0.00
1400001026	Seonerstrasse 13	22'620.00	0.00	0.00	22'620.00	0.00	22'620.00	0.00
1400001027	Bachstrasse	435.00	0.00	0.00	435.00	0.00	435.00	0.00
1400001028	Bleicherain 4	406'950.00	0.00	0.00	406'950.00	0.00	406'950.00	0.00
1400001029	Angelrain	8'170.00	0.00	0.00	8'170.00	0.00	8'170.00	0.00
1400001030	Bahnhofstrasse 4	188'550.00	0.00	0.00	188'550.00	0.00	188'550.00	0.00
1400001031	Erlengut	228'000.00	0.00	0.00	228'000.00	0.00	228'000.00	0.00
1400001032	Römerweg	43'500.00	0.00	0.00	43'500.00	0.00	43'500.00	0.00
1400001033	Bachstrasse 44	1.00	0.00	0.00	1.00	0.00	1.00	0.00
1400001034	Wilstrasse 30	381'965.00	0.00	0.00	381'965.00	0.00	381'965.00	0.00
1400001035	Wilstrasse	9'995.00	0.00	0.00	9'995.00	0.00	9'995.00	0.00
1400001036	Wilstrasse, Parkplatz	21'930.00	0.00	0.00	21'930.00	0.00	21'930.00	0.00
1400001037	Mühleweg 10	3'035'400.00	0.00	0.00	3'035'400.00	0.00	3'035'400.00	0.00
1400001038	Heidenburgweg	6'425.00	0.00	0.00	6'425.00	0.00	6'425.00	0.00
1400001039	Ringstrasse Nord	42'000.00	0.00	0.00	42'000.00	0.00	42'000.00	0.00
1400001040	Werkhofstrasse 12	526'310.00	0.00	0.00	526'310.00	0.00	526'310.00	0.00
1400001041	Werkhofstrasse 14	243'900.00	0.00	0.00	243'900.00	0.00	243'900.00	0.00
1400001042	Neuhofstrasse 30	298'500.00	0.00	0.00	298'500.00	0.00	298'500.00	0.00

Geschäftsbereich 1
Anlagenspiegel detailliert
 1.1.2017 - 31.12.2017

Geschäftsjahr 2017

Fibu

Istzahlen

AnlageNr	Bezeichnung	Anschaffungs- und Herstellkosten			31.12.2017	Kumulierte Abschreibung	Buchwert 31.12.2017	Abschreibung Geschäftsjahr
		Vortrag	Zugang	Abgang				
1400001043	Gustav Henckell-Strasse 8	735'900.00	0.00	0.00	735'900.00	0.00	735'900.00	0.00
1400001044	Bannhaldenweg	17'739.00	0.00	0.00	17'739.00	0.00	17'739.00	0.00
1400001045	Neuhofstrasse 25	1'727'250.00	0.00	0.00	1'727'250.00	0.00	1'727'250.00	0.00
1400001046	Burghaldenstrasse	132'600.00	0.00	0.00	132'600.00	0.00	132'600.00	0.00
1400001047	Angelrainstrasse 4	450'600.00	0.00	0.00	450'600.00	0.00	450'600.00	0.00
1400001048	Neuhofstrasse 36	2'652'450.00	0.00	0.00	2'652'450.00	0.00	2'652'450.00	0.00
1400001049	Ellsworthweg 7	22'820.00	0.00	0.00	22'820.00	0.00	22'820.00	0.00
1400001050	Seonerstrasse 23	401'100.00	0.00	0.00	401'100.00	0.00	401'100.00	0.00
1400001051	Marktmattenstrasse 20	313'800.00	0.00	0.00	313'800.00	0.00	313'800.00	0.00
1400001052	Niederlenzerstrasse	600.00	0.00	0.00	600.00	0.00	600.00	0.00
1400001053	Bollbergstrasse	63'000.00	0.00	0.00	63'000.00	0.00	63'000.00	0.00
1400001054	Gexistrasse	3'895.00	0.00	0.00	3'895.00	0.00	3'895.00	0.00
1400001055	Schützenmattstrasse 9	247'050.00	0.00	0.00	247'050.00	0.00	247'050.00	0.00
1400001056	Lenzhardstrasse 7	1'081'800.00	0.00	0.00	1'081'800.00	0.00	1'081'800.00	0.00
1400001057	Grabenweg	1'175.00	0.00	0.00	1'175.00	0.00	1'175.00	0.00
1400001058	Niederlenzerstrasse 34	1'010'400.00	0.00	0.00	1'010'400.00	0.00	1'010'400.00	0.00
1400001060	Turnerweg	640'920.00	0.00	0.00	640'920.00	0.00	640'920.00	0.00
1400001061	Marktmattenstrasse	14'395.00	0.00	0.00	14'395.00	0.00	14'395.00	0.00
1400001062	Widmi	89'530.00	0.00	0.00	89'530.00	0.00	89'530.00	0.00
1400001063	Ringstrasse Nord 31	13'480.00	0.00	0.00	13'480.00	0.00	13'480.00	0.00
1400001064	Brauereiweg 3	1'058'550.00	0.00	0.00	1'058'550.00	0.00	1'058'550.00	0.00
1400001065	Werkhofstrasse	12'590.00	0.00	0.00	12'590.00	0.00	12'590.00	0.00
1400001066	Sägestrasse 14	1.00	0.00	0.00	1.00	0.00	1.00	0.00
1400001067	Heroweg	3'530.00	0.00	0.00	3'530.00	0.00	3'530.00	0.00
1400001068	Kronenplatz	1'200.00	0.00	0.00	1'200.00	0.00	1'200.00	0.00
1400001069	Seonerstrasse	12'150.00	0.00	0.00	12'150.00	0.00	12'150.00	0.00
1400001070	Bachstrasse	420.00	0.00	0.00	420.00	0.00	420.00	0.00
1400001071	Wilstrasse	71'485.00	0.00	0.00	71'485.00	0.00	71'485.00	0.00
1400001072	Seonerstrasse	5'015.00	0.00	0.00	5'015.00	0.00	5'015.00	0.00
1400001073	Schlossgasse	9'987.00	0.00	0.00	9'987.00	0.00	9'987.00	0.00
1400001074	Bannhaldenweg	93'609.00	0.00	0.00	93'609.00	0.00	93'609.00	0.00
1400001075	Bannhaldenweg	6'246.00	0.00	0.00	6'246.00	0.00	6'246.00	0.00
1400001076	Seonerstrasse	12'246.00	0.00	0.00	12'246.00	0.00	12'246.00	0.00
1400001077	Widmi	24'360.00	0.00	0.00	24'360.00	0.00	24'360.00	0.00
1400001078	Marktmattenstrasse	1'116.00	0.00	0.00	1'116.00	0.00	1'116.00	0.00
1400001079	Marktmattenstrasse	1'509.00	0.00	0.00	1'509.00	0.00	1'509.00	0.00

Geschäftsbereich 1
Anlagenspiegel detailliert
1.1.2017 - 31.12.2017

Geschäftsjahr 2017

Fibu

Istzahlen

AnlageNr	Bezeichnung	Anschaffungs- und Herstellkosten			31.12.2017	Kumulierte Abschreibung	Buchwert 31.12.2017	Abschreibung Geschäftsjahr
		Vortrag	Zugang	Abgang				
1400001080	Heroweg	35'755.00	0.00	0.00	35'755.00	0.00	35'755.00	0.00
1400001081	Werkhofstrasse	227'400.00	0.00	0.00	227'400.00	0.00	227'400.00	0.00
1400001082	Werkhofstrasse	284'850.00	0.00	0.00	284'850.00	0.00	284'850.00	0.00
1400001083	Heroweg	6'735.00	0.00	0.00	6'735.00	0.00	6'735.00	0.00
1400001084	Bachstrasse	1'145.00	0.00	0.00	1'145.00	0.00	1'145.00	0.00
1400001085	Bölli	37'230.00	0.00	0.00	37'230.00	0.00	37'230.00	0.00
1400001086	Neuhofstrasse	39'900.00	0.00	0.00	39'900.00	0.00	39'900.00	0.00
1400001087	Kraftgrabenweg	2'034.00	0.00	0.00	2'034.00	0.00	2'034.00	0.00
1400001088	Stadtbach Ammerswil	2'448.00	0.00	0.00	2'448.00	0.00	2'448.00	0.00
1400001089	Stadtbach Ammerswil	1'038.00	0.00	0.00	1'038.00	0.00	1'038.00	0.00
1400001090	Stadtbach Ammerswil	177.00	0.00	0.00	177.00	0.00	177.00	0.00
1400001091	Stadtbach Egliswil	3'204.00	0.00	0.00	3'204.00	0.00	3'204.00	0.00
1400001093	Rosengartenweg	15'040.00	0.00	0.00	15'040.00	0.00	15'040.00	0.00
1400001094	Schützenmattstrasse	1.00	0.00	0.00	1.00	0.00	1.00	0.00
1400001095	Aavorstadt	1.00	0.00	0.00	1.00	0.00	1.00	0.00
1400001096	Marktmattenstrasse	1'775.00	0.00	0.00	1'775.00	0.00	1'775.00	0.00
1400001097	Marktmattenstrasse	1'010.00	0.00	0.00	1'010.00	0.00	1'010.00	0.00
1400001098	Ammerswilerstrasse	385.00	0.00	0.00	385.00	0.00	385.00	0.00
1400001099	Bachstrasse	194'700.00	0.00	0.00	194'700.00	0.00	194'700.00	0.00
1400001100	im Hard Ruppenswil	1.00	0.00	0.00	1.00	0.00	1.00	0.00
1400001101	Bergfeld	0.00	9'394.00	0.00	9'394.00	0.00	9'394.00	0.00
1400001	Grundstücke allgemeiner Haushalt	37'569'431.00	9'394.00	0.00	37'578'825.00	0.00	37'578'825.00	0.00
1401001000	Brücke Sägestrasse	701'642.80	0.00	0.00	701'642.80	-438'527.05	263'115.75	17'541.05
1401001001	Ausbau Augustin Keller-Strasse	189'667.55	0.00	0.00	189'667.55	-113'800.35	75'867.20	4'741.70
1401001002	Sanierung Steinbrüchliweg	207'791.50	0.00	0.00	207'791.50	-124'674.70	83'116.80	5'194.80
1401001003	Sanierung Neuhofstrasse	791'069.30	0.00	0.00	791'069.30	-474'641.30	316'428.00	19'776.75
1401001004	Neubau Geh- u. Radweg L.-A.	162'890.85	0.00	0.00	162'890.85	-93'662.60	69'228.25	4'072.25
1401001005	Minikreisel Bahnhofstrasse	79'796.15	0.00	0.00	79'796.15	-41'893.05	37'903.10	1'994.90
1401001006	Sanierung Othmarsingerstrasse	185'071.45	0.00	0.00	185'071.45	-92'535.45	92'536.00	4'626.80
1401001007	San. Kreuzung Sägestrasse	374'902.15	0.00	0.00	374'902.15	-178'078.60	196'823.55	9'372.55
1401001008	San. Sägestr. westl. Aabachbrü	164'019.60	0.00	0.00	164'019.60	-69'708.10	94'311.50	4'100.50
1401001009	Aabachbrücke im Wyl	258'411.30	0.00	0.00	258'411.30	-103'364.10	155'047.20	6'460.30
1401001010	Sanierung General Herzog-Str.	243'498.80	0.00	0.00	243'498.80	-85'225.10	158'273.70	6'087.45
1401001011	Verlegung Werkleitungen Sandwe	268'850.55	0.00	0.00	268'850.55	-94'098.05	174'752.50	6'721.25
1401001012	San. Aabachbrücke Marktmatten	227'854.15	0.00	0.00	227'854.15	-79'749.05	148'105.10	5'696.35

Geschäftsbereich 1
Anlagenspiegel detailliert
 1.1.2017 - 31.12.2017

Geschäftsjahr 2017

Fibu

Istzahlen

AnlageNr	Bezeichnung	Anschaffungs- und Herstellkosten			31.12.2017	Kumulierte Abschreibung	Buchwert 31.12.2017	Abschreibung Geschäftsjahr
		Vortrag	Zugang	Abgang				
1401001013	Sanierung Zelglistrasse	179'613.95	0.00	0.00	179'613.95	-58'374.50	121'239.45	4'490.35
1401001014	Sanierung Gärtnerweg	226'363.10	0.00	0.00	226'363.10	-67'908.30	158'454.80	5'659.10
1401001015	Sanierung Brücke Bösenrain	181'286.75	0.00	0.00	181'286.75	-54'386.55	126'900.20	4'532.15
1401001016	San. Einmündung Ziegeleiweg	245'293.35	0.00	0.00	245'293.35	-73'587.55	171'705.80	6'132.35
1401001017	Sanierung Lenzhardstrasse	177'187.90	0.00	0.00	177'187.90	-53'156.30	124'031.60	4'429.70
1401001018	Sanierung Juraweg	216'485.75	0.00	0.00	216'485.75	-59'533.40	156'952.35	5'412.15
1401001019	Sanierung Kulmerweg	272'743.60	0.00	0.00	272'743.60	-68'185.60	204'558.00	6'818.60
1401001020	Sanierung Fliederweg/Himmelryc	130'861.95	0.00	0.00	130'861.95	-32'715.45	98'146.50	3'271.55
1401001021	Sanierung Strasse im Boll	201'176.55	0.00	0.00	201'176.55	-50'294.55	150'882.00	5'029.40
1401001022	Sanierung Angelrainstrasse	103'876.70	0.00	0.00	103'876.70	-25'969.70	77'907.00	2'596.90
1401001023	Sanierung Hallwilstrasse	105'087.90	0.00	0.00	105'087.90	-26'271.90	78'816.00	2'627.20
1401001024	Sanierung Wolfsackerstrasse	188'330.30	0.00	0.00	188'330.30	-42'374.55	145'955.75	4'708.25
1401001025	Sanierung Lindenweg	145'100.45	0.00	0.00	145'100.45	-32'647.95	112'452.50	3'627.50
1401001026	Sanierung Bergfeldweg	177'556.50	0.00	0.00	177'556.50	-35'511.70	142'044.80	4'438.90
1401001027	San. Bannhaldenweg, 1. Etappe	148'856.85	0.00	0.00	148'856.85	-29'772.05	119'084.80	3'721.40
1401001028	Umgestaltung Poststrasse	718'637.90	0.00	0.00	718'637.90	-197'625.35	521'012.55	17'965.95
1401001029	Schulhauswegbrücke	89'950.00	0.00	0.00	89'950.00	-42'726.25	47'223.75	2'248.75
1401001030	Neuer Kreisel Ringstrasse Nord	199'672.00	0.00	0.00	199'672.00	-89'852.40	109'819.60	4'991.80
1401001031	Strassensanierung Bölli	85'451.00	0.00	0.00	85'451.00	-36'316.10	49'134.90	2'136.30
1401001032	Fortsetzung Heroweg	224'359.75	0.00	0.00	224'359.75	-84'134.75	140'225.00	5'609.00
1401001033	Sanierung oberer Haldenweg	330'901.55	0.00	0.00	330'901.55	-124'087.80	206'813.75	8'272.55
1401001034	Sanierung Breitfeldstrasse	217'676.20	0.00	0.00	217'676.20	-76'186.80	141'489.40	5'441.90
1401001035	Sanierung Tannenweg	92'674.55	0.00	0.00	92'674.55	-30'119.60	62'554.95	2'316.85
1401001036	Sanierung Barbarossaweg	77'118.30	0.00	0.00	77'118.30	-25'063.65	52'054.65	1'927.95
1401001037	Fuss- + Radweg Turner/Aarauers	184'803.50	0.00	0.00	184'803.50	-55'440.70	129'362.80	4'620.10
1401001038	Belagsanierung Hallwilstrasse	78'951.00	0.00	0.00	78'951.00	-23'684.60	55'266.40	1'973.80
1401001039	Anpassung Werkhofstrasse	120'014.85	0.00	0.00	120'014.85	-30'004.35	90'010.50	3'000.35
1401001040	Sanierung Turnerweg	81'116.00	0.00	0.00	81'116.00	-20'279.00	60'837.00	2'027.90
1401001041	Kreisel Schafisheimerstrasse	119'418.25	0.00	0.00	119'418.25	-26'869.30	92'548.95	2'985.45
1401001042	San. Wolfsackerstrasse Ost	99'002.10	0.00	0.00	99'002.10	-22'275.55	76'726.55	2'475.05
1401001043	Sanierung Fünflindenstrasse	87'348.45	0.00	0.00	87'348.45	-17'470.05	69'878.40	2'183.70
1401001044	Sanierung Hallwilstrasse	99'833.45	0.00	0.00	99'833.45	-19'966.25	79'867.20	2'495.85
1401001045	Sanierung Wilstrasse	99'078.45	0.00	0.00	99'078.45	-19'816.05	79'262.40	2'476.95
1401001046	Sanierung Fünflindenstr. Nord	138'356.95	0.00	0.00	138'356.95	-24'213.25	114'143.70	3'458.90
1401001047	Sanierung Turnerweg	85'068.60	0.00	0.00	85'068.60	-14'887.50	70'181.10	2'126.70
1401001048	Prov. Kreisel Ringstr. N./N.K.	82'542.45	0.00	0.00	82'542.45	-14'445.30	68'097.15	2'063.55

Geschäftsbereich 1
Anlagenpiegel detailliert
 1.1.2017 - 31.12.2017

Geschäftsjahr 2017

Fibu

Istzahlen

AnlageNr	Bezeichnung	Anschaffungs- und Herstellkosten			31.12.2017	Kumulierte Abschreibung	Buchwert 31.12.2017	Abschreibung Geschäftsjahr
		Vortrag	Zugang	Abgang				
1401001049	Kreisel Aarauerstrasse	352'780.30	0.00	0.00	352'780.30	-114'653.80	238'126.50	8'819.50
1401001050	San. Niederlenzer Kirchweg	336'979.10	0.00	0.00	336'979.10	-58'970.60	278'008.50	8'424.50
1401001051	San. Bannhaldenweg, 2. Etappe	107'719.05	0.00	0.00	107'719.05	-18'850.05	88'869.00	2'693.00
1401001052	Sanierung Riedmattenweg	101'415.90	0.00	0.00	101'415.90	-17'747.70	83'668.20	2'535.40
1401001053	San. Martha Ringier-Strasse	126'437.55	0.00	0.00	126'437.55	-22'126.20	104'311.35	3'160.95
1401001054	San. ehem. Tunnel Seetalbahn	415'233.20	0.00	0.00	415'233.20	-51'904.25	363'328.95	10'380.85
1401001055	Sanierung General Herzog-Str.	107'864.75	0.00	0.00	107'864.75	-13'483.00	94'381.75	2'696.60
1401001056	Bahnübergänge SBB 3.Gleis	1'229'200.00	0.00	0.00	1'229'200.00	-245'840.00	983'360.00	30'730.00
1401001057	Sanierung Fabrikstrasse (Ost)	351'134.60	0.00	0.00	351'134.60	-35'113.40	316'021.20	8'778.35
1401001058	Sanierung Steinbrüchliweg West	260'556.95	0.00	0.00	260'556.95	-19'541.70	241'015.25	6'513.90
1401001059	Sandweg-Eisengasse 1. Etappe	278'564.15	0.00	0.00	278'564.15	-20'892.30	257'671.85	6'964.10
1401001061	Sandweg-Eisengasse 2. Etappe	782'529.50	0.00	0.00	782'529.50	-58'689.75	723'839.75	19'563.25
1401001062	Sanierung Zeughausstrasse	230'324.00	0.00	0.00	230'324.00	-17'274.30	213'049.70	5'758.10
1401001063	Sanierung Rennweg	95'596.45	0.00	0.00	95'596.45	-7'169.70	88'426.75	2'389.90
1401001064	Sanierung Wiligraben	316'820.95	0.00	0.00	316'820.95	-23'761.50	293'059.45	7'920.50
1401001065	Sanierung Burghaldenstr. Ost	296'488.05	0.00	0.00	296'488.05	-22'236.60	274'251.45	7'412.20
1401001066	Bhf-Platz Neugest., Wettbewerb	86'982.75	0.00	0.00	86'982.75	-6'523.65	80'459.10	2'174.55
1401001067	Bhf-Platz, Projektierungsk.	371'020.90	0.00	0.00	371'020.90	-18'551.00	352'469.90	9'275.50
1401001068	Sanierung Zelglistrasse West	260'473.55	0.00	0.00	260'473.55	-13'023.70	247'449.85	6'511.85
1401001069	San. Bannhaldenweg 3. Etappe	224'493.05	0.00	0.00	224'493.05	-11'224.70	213'268.35	5'612.35
1401001070	Unt. Widmi Nord, Erschl.str.	339'513.95	0.00	0.00	339'513.95	-8'487.85	331'026.10	8'487.85
1401001071	Bhf-Platz, Provisorium Bushof	284'224.70	0.00	0.00	284'224.70	-7'105.60	277'119.10	7'105.60
1401001072	Sanierung Bachstrasse Abs. Süd	0.00	240'461.10	0.00	240'461.10	-6'011.55	234'449.55	6'011.55
1401001073	Sanierung Sophie Hämmerli-Str.	0.00	255'618.10	0.00	255'618.10	0.00	255'618.10	0.00
1401001074	Neubau Brücke Aabachpark	0.00	326'080.60	0.00	326'080.60	0.00	326'080.60	0.00
1401001075	Lichtsignalanlage Ringstr. W.	0.00	267'385.05	0.00	267'385.05	0.00	267'385.05	0.00
1401002000	Bölliweiherweg	1.00	0.00	0.00	1.00	0.00	1.00	0.00
1401002001	Sandweg	1.00	0.00	0.00	1.00	0.00	1.00	0.00
1401002002	Niederlenzerstrasse / Kirchweg	1.00	0.00	0.00	1.00	0.00	1.00	0.00
1401002003	Poststrasse	1.00	0.00	0.00	1.00	0.00	1.00	0.00
1401002004	Torgasse / Hintere Kirchgasse	1.00	0.00	0.00	1.00	0.00	1.00	0.00
1401002005	Promenade	1.00	0.00	0.00	1.00	0.00	1.00	0.00
1401002006	Leuengasse/Metzgplatz/Stadtgäs	1.00	0.00	0.00	1.00	0.00	1.00	0.00
1401002007	Brättligäu	1.00	0.00	0.00	1.00	0.00	1.00	0.00
1401002008	Eisengasse	1.00	0.00	0.00	1.00	0.00	1.00	0.00
1401002009	Rathausgasse	1.00	0.00	0.00	1.00	0.00	1.00	0.00

Geschäftsbereich 1
Anlagenspiegel detailliert
 1.1.2017 - 31.12.2017

Geschäftsjahr 2017

Fibu

Istzahlen

AnlageNr	Bezeichnung	Anschaffungs- und Herstellkosten			31.12.2017	Kumulierte Abschreibung	Buchwert 31.12.2017	Abschreibung Geschäftsjahr
		Vortrag	Zugang	Abgang				
1401002010	Rathausgässli	1.00	0.00	0.00	1.00	0.00	1.00	0.00
1401002011	Oberer Scheunenweg	1.00	0.00	0.00	1.00	0.00	1.00	0.00
1401002012	Rebweg	1.00	0.00	0.00	1.00	0.00	1.00	0.00
1401002013	Grabenweg	1.00	0.00	0.00	1.00	0.00	1.00	0.00
1401002014	Stadtgässli	1.00	0.00	0.00	1.00	0.00	1.00	0.00
1401002015	Schlossgasse	1.00	0.00	0.00	1.00	0.00	1.00	0.00
1401002016	Ziegelrain	1.00	0.00	0.00	1.00	0.00	1.00	0.00
1401002017	Ammerswilerstrasse	1.00	0.00	0.00	1.00	0.00	1.00	0.00
1401002018	Schulhausweg	1.00	0.00	0.00	1.00	0.00	1.00	0.00
1401002019	Waschhausgraben	1.00	0.00	0.00	1.00	0.00	1.00	0.00
1401002020	Bachstrasse	1.00	0.00	0.00	1.00	0.00	1.00	0.00
1401002021	Bachstrasse	1.00	0.00	0.00	1.00	0.00	1.00	0.00
1401002022	Brunnmattstrasse	1.00	0.00	0.00	1.00	0.00	1.00	0.00
1401002023	Brunnmattstrasse	1.00	0.00	0.00	1.00	0.00	1.00	0.00
1401002024	Mühleweg	1.00	0.00	0.00	1.00	0.00	1.00	0.00
1401002025	Oberer Haldenweg	1.00	0.00	0.00	1.00	0.00	1.00	0.00
1401002026	Oberer Haldenweg	1.00	0.00	0.00	1.00	0.00	1.00	0.00
1401002027	Unterer Haldenweg	1.00	0.00	0.00	1.00	0.00	1.00	0.00
1401002028	Unterer Haldenweg	1.00	0.00	0.00	1.00	0.00	1.00	0.00
1401002029	Bachstrasse	1.00	0.00	0.00	1.00	0.00	1.00	0.00
1401002030	Wylgasse	1.00	0.00	0.00	1.00	0.00	1.00	0.00
1401002031	Wylgasse	1.00	0.00	0.00	1.00	0.00	1.00	0.00
1401002032	Friedweg	1.00	0.00	0.00	1.00	0.00	1.00	0.00
1401002033	Rosengartenweg	1.00	0.00	0.00	1.00	0.00	1.00	0.00
1401002034	Bifang	1.00	0.00	0.00	1.00	0.00	1.00	0.00
1401002035	Färberweg	1.00	0.00	0.00	1.00	0.00	1.00	0.00
1401002036	Werkhofstrasse	1.00	0.00	0.00	1.00	0.00	1.00	0.00
1401002037	Wilstrasse	1.00	0.00	0.00	1.00	0.00	1.00	0.00
1401002038	Niederlenzer Kirchweg	1.00	0.00	0.00	1.00	0.00	1.00	0.00
1401002039	Sägestrasse	1.00	0.00	0.00	1.00	0.00	1.00	0.00
1401002040	Wolfsackerstrasse	1.00	0.00	0.00	1.00	0.00	1.00	0.00
1401002041	Hallwilstrasse	1.00	0.00	0.00	1.00	0.00	1.00	0.00
1401002042	Bollbergstrasse	1.00	0.00	0.00	1.00	0.00	1.00	0.00
1401002043	Augustin Keller-Strasse	1.00	0.00	0.00	1.00	0.00	1.00	0.00
1401002044	Walkeweg	1.00	0.00	0.00	1.00	0.00	1.00	0.00
1401002045	Staufbergweg	1.00	0.00	0.00	1.00	0.00	1.00	0.00

Geschäftsbereich 1
Anlagenspiegel detailliert
 1.1.2017 - 31.12.2017

Geschäftsjahr 2017

Fibu

Istzahlen

AnlageNr	Bezeichnung	Anschaffungs- und Herstellkosten			31.12.2017	Kumulierte Abschreibung	Buchwert 31.12.2017	Abschreibung Geschäftsjahr
		Vortrag	Zugang	Abgang				
1401002046	Staufbergweg	1.00	0.00	0.00	1.00	0.00	1.00	0.00
1401002047	Mattenweg	1.00	0.00	0.00	1.00	0.00	1.00	0.00
1401002048	Bleichemattstrasse	1.00	0.00	0.00	1.00	0.00	1.00	0.00
1401002049	Turnerweg	1.00	0.00	0.00	1.00	0.00	1.00	0.00
1401002050	Turnerweg	1.00	0.00	0.00	1.00	0.00	1.00	0.00
1401002051	Turnerweg	1.00	0.00	0.00	1.00	0.00	1.00	0.00
1401002052	Angelrainstrasse	1.00	0.00	0.00	1.00	0.00	1.00	0.00
1401002053	Mattenweg	1.00	0.00	0.00	1.00	0.00	1.00	0.00
1401002054	Hendschikerstrasse	1.00	0.00	0.00	1.00	0.00	1.00	0.00
1401002055	Bahnhofstrasse	1.00	0.00	0.00	1.00	0.00	1.00	0.00
1401002056	Bahnhofstrasse	1.00	0.00	0.00	1.00	0.00	1.00	0.00
1401002057	Parkweg	1.00	0.00	0.00	1.00	0.00	1.00	0.00
1401002058	Walkeweg	1.00	0.00	0.00	1.00	0.00	1.00	0.00
1401002059	Tannenweg / Gärtnerweg	1.00	0.00	0.00	1.00	0.00	1.00	0.00
1401002060	Juraweg	1.00	0.00	0.00	1.00	0.00	1.00	0.00
1401002061	Karl Roth-Strasse	1.00	0.00	0.00	1.00	0.00	1.00	0.00
1401002062	Industriestrasse	1.00	0.00	0.00	1.00	0.00	1.00	0.00
1401002063	Lütisbuchweg	1.00	0.00	0.00	1.00	0.00	1.00	0.00
1401002064	Moosweg	1.00	0.00	0.00	1.00	0.00	1.00	0.00
1401002065	Steinbrüchliweg	1.00	0.00	0.00	1.00	0.00	1.00	0.00
1401002066	Bergfeldweg	1.00	0.00	0.00	1.00	0.00	1.00	0.00
1401002067	Brunnmattstrasse	1.00	0.00	0.00	1.00	0.00	1.00	0.00
1401002068	Gexistrasse	1.00	0.00	0.00	1.00	0.00	1.00	0.00
1401002069	Bruneggerweg	1.00	0.00	0.00	1.00	0.00	1.00	0.00
1401002070	Lindenweg	1.00	0.00	0.00	1.00	0.00	1.00	0.00
1401002071	Gexistrasse	1.00	0.00	0.00	1.00	0.00	1.00	0.00
1401002072	Sophie Hämmerli-Strasse	1.00	0.00	0.00	1.00	0.00	1.00	0.00
1401002073	Gustav Henckell-Strasse	1.00	0.00	0.00	1.00	0.00	1.00	0.00
1401002074	Wolfsackerstrasse	1.00	0.00	0.00	1.00	0.00	1.00	0.00
1401002075	Breitfeldstrasse	1.00	0.00	0.00	1.00	0.00	1.00	0.00
1401002076	Lindenweg / Lindenplatz	1.00	0.00	0.00	1.00	0.00	1.00	0.00
1401002077	Birkenweg / Breitfeldstrasse	1.00	0.00	0.00	1.00	0.00	1.00	0.00
1401002078	Hammermattenstrasse	1.00	0.00	0.00	1.00	0.00	1.00	0.00
1401002079	Sägestrasse	1.00	0.00	0.00	1.00	0.00	1.00	0.00
1401002080	Dammweg	1.00	0.00	0.00	1.00	0.00	1.00	0.00
1401002081	Werkhofstrasse	1.00	0.00	0.00	1.00	0.00	1.00	0.00

Geschäftsbereich 1
Anlagenspiegel detailliert
 1.1.2017 - 31.12.2017

Geschäftsjahr 2017

Fibu

Istzahlen

AnlageNr	Bezeichnung	Anschaffungs- und Herstellkosten			31.12.2017	Kumulierte Abschreibung	Buchwert 31.12.2017	Abschreibung Geschäftsjahr
		Vortrag	Zugang	Abgang				
1401002082	Sägestrasse	1.00	0.00	0.00	1.00	0.00	1.00	0.00
1401002083	Bollbergstrasse	1.00	0.00	0.00	1.00	0.00	1.00	0.00
1401002084	Dammweg	1.00	0.00	0.00	1.00	0.00	1.00	0.00
1401002085	Riedmattenweg	1.00	0.00	0.00	1.00	0.00	1.00	0.00
1401002086	Hammermattenstrasse	1.00	0.00	0.00	1.00	0.00	1.00	0.00
1401002087	Keltenweg	1.00	0.00	0.00	1.00	0.00	1.00	0.00
1401002088	Römerweg	1.00	0.00	0.00	1.00	0.00	1.00	0.00
1401002089	Zopfweg	1.00	0.00	0.00	1.00	0.00	1.00	0.00
1401002090	Bühlweg	1.00	0.00	0.00	1.00	0.00	1.00	0.00
1401002091	Wedekindrain	1.00	0.00	0.00	1.00	0.00	1.00	0.00
1401002092	Ellsworhtweg und Schlosshöhe	1.00	0.00	0.00	1.00	0.00	1.00	0.00
1401002093	Wilstrasse	1.00	0.00	0.00	1.00	0.00	1.00	0.00
1401002094	Aarauerstrasse	1.00	0.00	0.00	1.00	0.00	1.00	0.00
1401002095	Oberer Haldenweg	1.00	0.00	0.00	1.00	0.00	1.00	0.00
1401002096	Unterer Haldenweg	1.00	0.00	0.00	1.00	0.00	1.00	0.00
1401002097	Schlossgasse	1.00	0.00	0.00	1.00	0.00	1.00	0.00
1401002098	Bölli	1.00	0.00	0.00	1.00	0.00	1.00	0.00
1401002099	Ziegeleiweg	1.00	0.00	0.00	1.00	0.00	1.00	0.00
1401002100	Himmelrych	1.00	0.00	0.00	1.00	0.00	1.00	0.00
1401002101	Rosengartenweg	1.00	0.00	0.00	1.00	0.00	1.00	0.00
1401002102	Wiligraben	1.00	0.00	0.00	1.00	0.00	1.00	0.00
1401002103	Kulmerweg	1.00	0.00	0.00	1.00	0.00	1.00	0.00
1401002104	Bösenrain	1.00	0.00	0.00	1.00	0.00	1.00	0.00
1401002105	Haselweg	1.00	0.00	0.00	1.00	0.00	1.00	0.00
1401002106	Augustin Keller-Strasse	1.00	0.00	0.00	1.00	0.00	1.00	0.00
1401002107	Niederlenzer Kirchweg	1.00	0.00	0.00	1.00	0.00	1.00	0.00
1401002108	Ungeligraben	1.00	0.00	0.00	1.00	0.00	1.00	0.00
1401002109	Brunnmattstrasse	1.00	0.00	0.00	1.00	0.00	1.00	0.00
1401002110	Ziegelacker	1.00	0.00	0.00	1.00	0.00	1.00	0.00
1401002111	Friedweg	1.00	0.00	0.00	1.00	0.00	1.00	0.00
1401002112	Wilstrasse	1.00	0.00	0.00	1.00	0.00	1.00	0.00
1401002113	Scheunenweg	1.00	0.00	0.00	1.00	0.00	1.00	0.00
1401002114	Bösenrain	1.00	0.00	0.00	1.00	0.00	1.00	0.00
1401002115	Gartenstrasse	1.00	0.00	0.00	1.00	0.00	1.00	0.00
1401002116	Heidenburgweg	1.00	0.00	0.00	1.00	0.00	1.00	0.00
1401002117	Zelglistrasse	1.00	0.00	0.00	1.00	0.00	1.00	0.00

Geschäftsbereich 1
Anlagenspiegel detailliert
 1.1.2017 - 31.12.2017

Geschäftsjahr 2017

Fibu

Istzahlen

AnlageNr	Bezeichnung	Anschaffungs- und Herstellkosten			31.12.2017	Kumulierte Abschreibung	Buchwert 31.12.2017	Abschreibung Geschäftsjahr
		Vortrag	Zugang	Abgang				
1401002118	Gartenstrasse	1.00	0.00	0.00	1.00	0.00	1.00	0.00
1401002119	Neumattstr., Rennweg, Wiligrab	1.00	0.00	0.00	1.00	0.00	1.00	0.00
1401002120	Breitfeldstrasse	1.00	0.00	0.00	1.00	0.00	1.00	0.00
1401002121	Gärtnerweg	1.00	0.00	0.00	1.00	0.00	1.00	0.00
1401002122	General Herzog-Strasse	1.00	0.00	0.00	1.00	0.00	1.00	0.00
1401002123	Bahnhofstrasse	1.00	0.00	0.00	1.00	0.00	1.00	0.00
1401002124	Barbarossaweg	1.00	0.00	0.00	1.00	0.00	1.00	0.00
1401002125	Im Boll	1.00	0.00	0.00	1.00	0.00	1.00	0.00
1401002126	Römerweg	1.00	0.00	0.00	1.00	0.00	1.00	0.00
1401002127	Bruggerweg	1.00	0.00	0.00	1.00	0.00	1.00	0.00
1401002128	Feldweg Hornerfeld	1.00	0.00	0.00	1.00	0.00	1.00	0.00
1401002129	Gexistrasse	1.00	0.00	0.00	1.00	0.00	1.00	0.00
1401002130	Feldweg Libetsloo	1.00	0.00	0.00	1.00	0.00	1.00	0.00
1401002131	Feldweg Neuhof	1.00	0.00	0.00	1.00	0.00	1.00	0.00
1401002132	Bühlweg	1.00	0.00	0.00	1.00	0.00	1.00	0.00
1401002133	Moosweg	1.00	0.00	0.00	1.00	0.00	1.00	0.00
1401002134	Feldweg Bodefeld	1.00	0.00	0.00	1.00	0.00	1.00	0.00
1401002135	Bannhaldenweg	1.00	0.00	0.00	1.00	0.00	1.00	0.00
1401002136	Brauereiweg	1.00	0.00	0.00	1.00	0.00	1.00	0.00
1401002137	Feldweg Neuhof	1.00	0.00	0.00	1.00	0.00	1.00	0.00
1401002138	Amselweg	1.00	0.00	0.00	1.00	0.00	1.00	0.00
1401002139	Feldweg im Moos	1.00	0.00	0.00	1.00	0.00	1.00	0.00
1401002140	Brunnmattstrasse	1.00	0.00	0.00	1.00	0.00	1.00	0.00
1401002141	Lütisbuech	1.00	0.00	0.00	1.00	0.00	1.00	0.00
1401002142	Wildenstein	1.00	0.00	0.00	1.00	0.00	1.00	0.00
1401002143	Feldweg Ammerswilerstrasse	1.00	0.00	0.00	1.00	0.00	1.00	0.00
1401002144	Feldweg Munimatt	1.00	0.00	0.00	1.00	0.00	1.00	0.00
1401002145	Feldweg Bergfeld	1.00	0.00	0.00	1.00	0.00	1.00	0.00
1401002146	Feldweg Bergfeld	1.00	0.00	0.00	1.00	0.00	1.00	0.00
1401002147	Bergfeldweg	1.00	0.00	0.00	1.00	0.00	1.00	0.00
1401002148	Feldweg Bergfeld	1.00	0.00	0.00	1.00	0.00	1.00	0.00
1401002149	Ringstrasse West	1.00	0.00	0.00	1.00	0.00	1.00	0.00
1401002150	Industriestrasse	1.00	0.00	0.00	1.00	0.00	1.00	0.00
1401002151	Industriestrasse	1.00	0.00	0.00	1.00	0.00	1.00	0.00
1401002152	Hallwilstrasse	1.00	0.00	0.00	1.00	0.00	1.00	0.00
1401002153	Zeughausstrasse	1.00	0.00	0.00	1.00	0.00	1.00	0.00

Geschäftsbereich 1
Anlagenspiegel detailliert
 1.1.2017 - 31.12.2017

Geschäftsjahr 2017

Fibu

Istzahlen

AnlageNr	Bezeichnung	Anschaffungs- und Herstellkosten			31.12.2017	Kumulierte Abschreibung	Buchwert 31.12.2017	Abschreibung Geschäftsjahr
		Vortrag	Zugang	Abgang				
1401002154	Tannenweg	1.00	0.00	0.00	1.00	0.00	1.00	0.00
1401002155	Industriestrasse und Buchenweg	1.00	0.00	0.00	1.00	0.00	1.00	0.00
1401002156	Langsamstigstrasse	1.00	0.00	0.00	1.00	0.00	1.00	0.00
1401002157	Zeughausstrasse	1.00	0.00	0.00	1.00	0.00	1.00	0.00
1401002158	Dragonerstrasse und Buchenweg	1.00	0.00	0.00	1.00	0.00	1.00	0.00
1401002159	Dufourstrasse	1.00	0.00	0.00	1.00	0.00	1.00	0.00
1401002160	Fünflindenstrasse	1.00	0.00	0.00	1.00	0.00	1.00	0.00
1401002161	Fünflindenstrasse	1.00	0.00	0.00	1.00	0.00	1.00	0.00
1401002162	General Herzog-Strasse	1.00	0.00	0.00	1.00	0.00	1.00	0.00
1401002163	Dragonerstrasse	1.00	0.00	0.00	1.00	0.00	1.00	0.00
1401002164	General Herzog-Strasse	1.00	0.00	0.00	1.00	0.00	1.00	0.00
1401002165	Zelglistrasse	1.00	0.00	0.00	1.00	0.00	1.00	0.00
1401002166	Hallwilstrasse	1.00	0.00	0.00	1.00	0.00	1.00	0.00
1401002167	Zeughausstrasse	1.00	0.00	0.00	1.00	0.00	1.00	0.00
1401002168	Marktmattenstrasse	1.00	0.00	0.00	1.00	0.00	1.00	0.00
1401002169	Föhrenweg	1.00	0.00	0.00	1.00	0.00	1.00	0.00
1401002170	Rosenweg	1.00	0.00	0.00	1.00	0.00	1.00	0.00
1401002171	Altfeldweg	1.00	0.00	0.00	1.00	0.00	1.00	0.00
1401002172	Feldweg Herme	1.00	0.00	0.00	1.00	0.00	1.00	0.00
1401002173	Zwingsteinweg	1.00	0.00	0.00	1.00	0.00	1.00	0.00
1401002174	Ringstrasse Nord	1.00	0.00	0.00	1.00	0.00	1.00	0.00
1401002175	Fliederweg	1.00	0.00	0.00	1.00	0.00	1.00	0.00
1401002176	Fliederweg	1.00	0.00	0.00	1.00	0.00	1.00	0.00
1401002177	Murackerstrasse	1.00	0.00	0.00	1.00	0.00	1.00	0.00
1401002178	Zelglistrasse	1.00	0.00	0.00	1.00	0.00	1.00	0.00
1401002179	Neuhofstrasse	1.00	0.00	0.00	1.00	0.00	1.00	0.00
1401002180	Sonnenbergstrasse	1.00	0.00	0.00	1.00	0.00	1.00	0.00
1401002181	Bahnhofstrasse	1.00	0.00	0.00	1.00	0.00	1.00	0.00
1401002182	Hendschikerstrasse	1.00	0.00	0.00	1.00	0.00	1.00	0.00
1401002183	Sonenbergstrasse	1.00	0.00	0.00	1.00	0.00	1.00	0.00
1401002184	Schützenmattstrasse	1.00	0.00	0.00	1.00	0.00	1.00	0.00
1401002185	Othmarsingerstrasse	1.00	0.00	0.00	1.00	0.00	1.00	0.00
1401002186	Marktmattenstrasse	1.00	0.00	0.00	1.00	0.00	1.00	0.00
1401002187	Lenzhardstrasse	1.00	0.00	0.00	1.00	0.00	1.00	0.00
1401002188	Hardstrasse	1.00	0.00	0.00	1.00	0.00	1.00	0.00
1401002189	Hardstrasse	1.00	0.00	0.00	1.00	0.00	1.00	0.00

Geschäftsbereich 1
Anlagenspiegel detailliert
 1.1.2017 - 31.12.2017

Geschäftsjahr 2017

Fibu

Istzahlen

AnlageNr	Bezeichnung	Anschaffungs- und Herstellkosten			31.12.2017	Kumulierte Abschreibung	Buchwert 31.12.2017	Abschreibung Geschäftsjahr
		Vortrag	Zugang	Abgang				
1401002190	Staufbergstrasse	1.00	0.00	0.00	1.00	0.00	1.00	0.00
1401002191	Feldweg Lindfeld	1.00	0.00	0.00	1.00	0.00	1.00	0.00
1401002192	Fabrikstrasse	1.00	0.00	0.00	1.00	0.00	1.00	0.00
1401002193	Mühleweg	1.00	0.00	0.00	1.00	0.00	1.00	0.00
1401002194	Lenzhardstrasse	1.00	0.00	0.00	1.00	0.00	1.00	0.00
1401002195	Martha Ringier-Strasse	1.00	0.00	0.00	1.00	0.00	1.00	0.00
1401002196	Rupperswilerweg	1.00	0.00	0.00	1.00	0.00	1.00	0.00
1401002197	Gexistrasse	1.00	0.00	0.00	1.00	0.00	1.00	0.00
1401002198	Ringstrasse West	1.00	0.00	0.00	1.00	0.00	1.00	0.00
1401002199	General Herzog-Strasse	1.00	0.00	0.00	1.00	0.00	1.00	0.00
1401002200	Fabrikstrasse	1.00	0.00	0.00	1.00	0.00	1.00	0.00
1401002201	Lindenweg	1.00	0.00	0.00	1.00	0.00	1.00	0.00
1401002202	Industriesrasse	1.00	0.00	0.00	1.00	0.00	1.00	0.00
1401002203	Ringstrasse Nord	1.00	0.00	0.00	1.00	0.00	1.00	0.00
1401002204	Marktmattenstrasse	1.00	0.00	0.00	1.00	0.00	1.00	0.00
1401002205	Radweg Ammerswilerstrasse	1.00	0.00	0.00	1.00	0.00	1.00	0.00
1401002206	Fussweg Poststrasse	1.00	0.00	0.00	1.00	0.00	1.00	0.00
1401002207	Fussweg Rathausgasse	1.00	0.00	0.00	1.00	0.00	1.00	0.00
1401002208	Fussweg Grabenweg	1.00	0.00	0.00	1.00	0.00	1.00	0.00
1401002209	Fussweg Kronenplatz	1.00	0.00	0.00	1.00	0.00	1.00	0.00
1401002210	Fussweg Burghalde	1.00	0.00	0.00	1.00	0.00	1.00	0.00
1401002211	Fussweg Poststrasse	1.00	0.00	0.00	1.00	0.00	1.00	0.00
1401002212	Fussweg Grabenweg	1.00	0.00	0.00	1.00	0.00	1.00	0.00
1401002213	Fussweg Wylgasse	1.00	0.00	0.00	1.00	0.00	1.00	0.00
1401002214	Fussweg Aarauerstrasse	1.00	0.00	0.00	1.00	0.00	1.00	0.00
1401002215	Fussweg Sonnenbergstrasse	1.00	0.00	0.00	1.00	0.00	1.00	0.00
1401002216	Fussweg unterer Haldenweg	1.00	0.00	0.00	1.00	0.00	1.00	0.00
1401002217	Fussweg Bösenrain	1.00	0.00	0.00	1.00	0.00	1.00	0.00
1401002218	Fussweg Kulmerweg	1.00	0.00	0.00	1.00	0.00	1.00	0.00
1401002219	Fussweg Seonerstrasse	1.00	0.00	0.00	1.00	0.00	1.00	0.00
1401002220	Fussweg Barbarossaweg	1.00	0.00	0.00	1.00	0.00	1.00	0.00
1401002221	Fussweg Bannhaldenstäge	1.00	0.00	0.00	1.00	0.00	1.00	0.00
1401002222	Durchfahrt Rathausgässli	1.00	0.00	0.00	1.00	0.00	1.00	0.00
1401002223	Durchfahrt Bachstrasse	1.00	0.00	0.00	1.00	0.00	1.00	0.00
1401002224	Durchfahrt Bachweg	1.00	0.00	0.00	1.00	0.00	1.00	0.00
1401002225	Durchfahrt Burghaldenstrasse	1.00	0.00	0.00	1.00	0.00	1.00	0.00

Geschäftsbereich 1
Anlagenspiegel detailliert
1.1.2017 - 31.12.2017

Geschäftsjahr 2017

Fibu

Istzahlen

AnlageNr	Bezeichnung	Anschaffungs- und Herstellkosten			31.12.2017	Kumulierte Abschreibung	Buchwert 31.12.2017	Abschreibung Geschäftsjahr
		Vortrag	Zugang	Abgang				
1401002226	Durchfahrt Aarauerstrasse	1.00	0.00	0.00	1.00	0.00	1.00	0.00
1401002227	Durchfahrt Heidenburgweg	1.00	0.00	0.00	1.00	0.00	1.00	0.00
1401002228	Durchfahrt Bahnhofstrasse	1.00	0.00	0.00	1.00	0.00	1.00	0.00
1401002229	Durchfahrt Industriestrasse	1.00	0.00	0.00	1.00	0.00	1.00	0.00
1401002230	Durchfahrt Zeughausstrasse	1.00	0.00	0.00	1.00	0.00	1.00	0.00
1401002231	Durchfahrt Zeughausstrasse	1.00	0.00	0.00	1.00	0.00	1.00	0.00
1401002232	Durchfahrt Sophie Hämmerli-Str	1.00	0.00	0.00	1.00	0.00	1.00	0.00
1401002233	Durchfahrt Aarauerstrasse	1.00	0.00	0.00	1.00	0.00	1.00	0.00
1401002234	Durchfahrt Aarauerstrasse	1.00	0.00	0.00	1.00	0.00	1.00	0.00
1401002235	Durchfahrt Schlossgasse	1.00	0.00	0.00	1.00	0.00	1.00	0.00
1401002236	Platz Hintere Kirchgasse	1.00	0.00	0.00	1.00	0.00	1.00	0.00
1401002237	Platz Bahnhof	1.00	0.00	0.00	1.00	0.00	1.00	0.00
1401002238	Untere Widmi	361'063.60	0.00	0.00	361'063.60	0.00	361'063.60	0.00
1401002239	Ammerswilerstrasse	50'463.00	0.00	0.00	50'463.00	0.00	50'463.00	0.00
1401002240	Aarauerstrasse Bushaltestelle	1.00	0.00	0.00	1.00	0.00	1.00	0.00
1401001	Strassen / Verkehrswege allgemeiner Haushalt	17'235'382.05	1'089'544.85	0.00	18'324'926.90	-4'515'295.05	13'809'631.85	426'601.85
1403001000	Bahnhof SBB, Aussenperron	143'440.05	0.00	0.00	143'440.05	-86'064.05	57'376.00	3'586.00
1403001001	Friedhof, 1. E. Um-/Neugestalt	381'506.40	0.00	0.00	381'506.40	-104'914.55	276'591.85	9'537.65
1403001002	Werkhofareal SBL/SWL Umgestalt	512'148.00	0.00	0.00	512'148.00	-115'233.30	396'914.70	12'803.70
1403001003	Aabachren. Obere Wylmatte	157'007.85	0.00	0.00	157'007.85	-27'476.25	129'531.60	3'925.20
1403001004	Tommasinikanal, Stilllegung	174'945.60	0.00	0.00	174'945.60	-8'747.30	166'198.30	4'373.65
1403001	Tiefbauten allgemeiner Haushalt	1'369'047.90	0.00	0.00	1'369'047.90	-342'435.45	1'026'612.45	34'226.20
1403201000	Kan. Sägestrasse	435'472.55	0.00	0.00	435'472.55	-217'736.30	217'736.25	8'709.45
1403201001	Kanalisation Lenzhard	1'368'262.55	0.00	0.00	1'368'262.55	-656'766.05	711'496.50	27'365.25
1403201002	Kanalisation Zeughausstrasse	377'923.90	0.00	0.00	377'923.90	-181'402.90	196'521.00	7'558.50
1403201003	Kanalisation Steinbrüchliweg	137'243.35	0.00	0.00	137'243.35	-65'877.25	71'366.10	2'744.85
1403201004	Kanalisation Murackerstrasse	196'998.20	0.00	0.00	196'998.20	-94'559.50	102'438.70	3'939.95
1403201005	Kanalisation Gartenstrasse	387'470.05	0.00	0.00	387'470.05	-185'985.65	201'484.40	7'749.40
1403201006	Kanal. Gebiet Wildenstein	330'170.60	0.00	0.00	330'170.60	-151'878.80	178'291.80	6'603.40
1403201007	Kanalisation Othmarsingerstr.	704'058.70	0.00	0.00	704'058.70	-281'624.20	422'434.50	14'081.15
1403201008	Kanal. Gebiet Bleicherain	1'028'473.85	0.00	0.00	1'028'473.85	-411'388.85	617'085.00	20'569.50
1403201009	Kan. Seonerstr. bis TH Mühlema	514'342.65	0.00	0.00	514'342.65	-185'163.45	329'179.20	10'286.85
1403201010	Kan. Gartenstrasse/Bleicherain	109'064.40	0.00	0.00	109'064.40	-34'900.20	74'164.20	2'181.30

Geschäftsbereich 1
Anlagenspiegel detailliert
1.1.2017 - 31.12.2017

Geschäftsjahr 2017

Fibu

Istzahlen

AnlageNr	Bezeichnung	Anschaffungs- und Herstellkosten			31.12.2017	Kumulierte Abschreibung	Buchwert 31.12.2017	Abschreibung Geschäftsjahr
		Vortrag	Zugang	Abgang				
1403201011	Kan. Aavorstadt-Burghaldenstr.	318'006.10	0.00	0.00	318'006.10	-108'122.80	209'883.30	6'360.10
1403201012	Kanalisation Bahnhofstr. Ost	955'928.45	0.00	0.00	955'928.45	-325'016.30	630'912.15	19'118.55
1403201013	Kanalisation Eisengasse	509'191.40	0.00	0.00	509'191.40	-162'940.50	346'250.90	10'183.85
1403201014	Kanalisation Aarauerstrasse	369'882.90	0.00	0.00	369'882.90	-110'965.15	258'917.75	7'397.65
1403201015	Kanalisation Mühleweg	124'561.10	0.00	0.00	124'561.10	-34'877.90	89'683.20	2'491.20
1403201016	Regenklärbecken Hammeramte	1'014'612.15	0.00	0.00	1'014'612.15	-263'798.90	750'813.25	20'292.25
1403201017	Kanalisation Angelrain	570'647.35	0.00	0.00	570'647.35	-148'368.20	422'279.15	11'412.95
1403201018	Kanalisation Hendschikerstr.	169'330.50	0.00	0.00	169'330.50	-40'639.70	128'690.80	3'386.60
1403201019	Kan. Seetalplatz-Erlengut	233'371.80	0.00	0.00	233'371.80	-56'008.70	177'363.10	4'667.45
1403201020	Kan. Aavorstadt-Burghalde	517'376.75	0.00	0.00	517'376.75	-124'169.85	393'206.90	10'347.55
1403201021	Hochwasserent. Anteil Kanalis.	2'070'000.00	0.00	0.00	2'070'000.00	-496'800.00	1'573'200.00	41'400.00
1403201022	Kanalisation Schlossgasse	407'871.30	0.00	0.00	407'871.30	-89'730.75	318'140.55	8'157.45
1403201023	Kanalisation Kulmerweg	640'928.40	0.00	0.00	640'928.40	-128'186.40	512'742.00	12'818.55
1403201024	Kanalisation Bahnhofstrasse	226'548.20	0.00	0.00	226'548.20	-40'779.25	185'768.95	4'530.95
1403201025	Kan. Augustin Keller-Strasse	395'542.70	0.00	0.00	395'542.70	-63'287.00	332'255.70	7'910.85
1403201026	Kanalisation Bannhaldenweg	165'459.45	0.00	0.00	165'459.45	-26'473.05	138'986.40	3'309.20
1403201027	Kanalisation Hornerfeld	373'008.55	0.00	0.00	373'008.55	-44'761.95	328'246.60	7'460.15
1403201028	Kan. Burghaldentr., A. Aavorst	759'346.80	0.00	0.00	759'346.80	-45'560.85	713'785.95	15'186.95
1403201029	Kan. Burghaldenstr., A. Seifi	136'087.00	0.00	0.00	136'087.00	-8'165.25	127'921.75	2'721.75
1403201030	Kanalisation Wylgasse-Mühleweg	160'232.45	0.00	0.00	160'232.45	-6'409.30	153'823.15	3'204.65
1403201031	Widmi, Kanalisation & Sauberw.	0.00	501'965.65	0.00	501'965.65	-10'039.30	491'926.35	10'039.30
1403202000	G 2240 / RKB Bachstrasse	1.00	0.00	0.00	1.00	0.00	1.00	0.00
1403202001	Regenklärbecken Hammermatte	1.00	0.00	0.00	1.00	0.00	1.00	0.00
1403202002	Regenklärbecken Marktmatte	1.00	0.00	0.00	1.00	0.00	1.00	0.00
1403201	Tiefbauten Abwasserbeseitigung	15'707'417.15	501'965.65	0.00	16'209'382.80	-4'802'384.25	11'406'998.55	324'187.55
1404001000	Ern. Fassade SH Angelrain	927'274.90	0.00	0.00	927'274.90	-662'339.40	264'935.50	26'493.55
1404001001	Umbau Stadtbibliothek	512'020.00	0.00	0.00	512'020.00	-365'728.50	146'291.50	14'629.15
1404001002	Renovation Schwimmbad	4'273'596.45	0.00	0.00	4'273'596.45	-3'052'568.95	1'221'027.50	122'102.75
1404001003	Sanitätshilfestelle Neuhof	614'228.10	0.00	0.00	614'228.10	-421'185.25	193'042.85	17'549.35
1404001004	Erneuerung HW-Schule Mattenweg	190'292.40	0.00	0.00	190'292.40	-130'485.95	59'806.45	5'436.95
1404001005	Umbau Turnerweg 20	301'794.90	0.00	0.00	301'794.90	-189'699.80	112'095.10	8'622.70
1404001006	TH Angelrain, Dachsanierung	165'826.75	0.00	0.00	165'826.75	-104'234.05	61'592.70	4'737.90
1404001007	Werkhof, Flachdachsanierung	105'892.05	0.00	0.00	105'892.05	-66'560.55	39'331.50	3'025.50
1404001008	SA Lenzhard, Ern. Doppelth	1'640'289.95	0.00	0.00	1'640'289.95	-984'173.65	656'116.30	46'865.45
1404001009	Rathaus, Renovation und Umbau	471'679.80	0.00	0.00	471'679.80	-283'008.10	188'671.70	13'476.55

Geschäftsbereich 1
Anlagenspiegel detailliert
1.1.2017 - 31.12.2017

Geschäftsjahr 2017

Fibu

Istzahlen

AnlageNr	Bezeichnung	Anschaffungs- und Herstellkosten			31.12.2017	Kumulierte Abschreibung	Buchwert 31.12.2017	Abschreibung Geschäftsjahr
		Vortrag	Zugang	Abgang				
1404001010	Sporthalle Neuhof	1'990'080.10	0.00	0.00	1'990'080.10	-1'364'626.15	625'453.95	56'859.45
1404001011	Rathaus, Renovation 2. Etappe	542'858.45	0.00	0.00	542'858.45	-279'184.20	263'674.25	15'510.25
1404001012	Schulraumerweiterung Lenzhard	122'320.00	0.00	0.00	122'320.00	-62'907.55	59'412.45	3'494.85
1404001013	Projektierung Schulnebenräume	120'739.45	0.00	0.00	120'739.45	-62'094.55	58'644.90	3'449.70
1404001014	SA Lenzhard, Keller Pav. Zimme	352'059.05	0.00	0.00	352'059.05	-181'058.60	171'000.45	10'058.85
1404001015	SA Lenzhard, Musterzi. / 2. Et	404'334.75	0.00	0.00	404'334.75	-207'943.95	196'390.80	11'552.40
1404001016	Schutzraum Westbau Lenzhard	75'505.75	0.00	0.00	75'505.75	-38'831.65	36'674.10	2'157.30
1404001017	Sanierung WC-Anlagen Angelrain	123'159.30	0.00	0.00	123'159.30	-63'338.85	59'820.45	3'518.85
1404001018	Bez, Umgestaltung Lehrerzimmer	131'329.70	0.00	0.00	131'329.70	-63'788.30	67'541.40	3'752.30
1404001019	Schule Angelrain, Veloabstellp	84'654.80	0.00	0.00	84'654.80	-41'118.20	43'536.60	2'418.70
1404001020	Wilmmatten, Platzbeleuchtung	206'538.20	0.00	0.00	206'538.20	-100'318.40	106'219.80	5'901.10
1404001021	SA Lenzhard, Renov. 2. Etappe	8'896'666.15	0.00	0.00	8'896'666.15	-4'067'047.60	4'829'618.55	254'190.45
1404001022	Rathaus, Räume RZA	369'832.85	0.00	0.00	369'832.85	-158'499.85	211'333.00	10'566.65
1404001023	Schiessanlage Lenzhard	406'042.90	0.00	0.00	406'042.90	-174'017.90	232'025.00	11'601.25
1404001024	Doppelkindergarten Widmi	908'433.15	0.00	0.00	908'433.15	-337'417.65	571'015.50	25'955.25
1404001025	Sanierung Feuerwehrgebäude	1'415'015.25	0.00	0.00	1'415'015.25	-485'148.25	929'867.00	40'429.00
1404001026	Bezirksschulhaus, Einbau Lift	403'688.20	0.00	0.00	403'688.20	-138'407.35	265'280.85	11'533.95
1404001027	Angelrainsh, EDV-Verkabelung	296'140.55	0.00	0.00	296'140.55	-93'072.95	203'067.60	8'461.15
1404001028	Sanierung Schulküche Bez.	397'849.80	0.00	0.00	397'849.80	-125'038.20	272'811.60	11'367.15
1404001029	Neubau Kinderkrippe Turnerweg	2'106'913.35	0.00	0.00	2'106'913.35	-662'173.35	1'444'740.00	60'197.50
1404001030	MZH, Sanierung Mittelteil	1'870'408.50	0.00	0.00	1'870'408.50	-534'402.25	1'336'006.25	53'440.25
1404001031	Poststr. 5,Umbau 1.+2. OG + DG	2'779'783.00	0.00	0.00	2'779'783.00	-1'429'603.05	1'350'179.95	79'422.35
1404001032	Poststr. 5,Ren. UG, Dach, Fass	264'949.00	0.00	0.00	264'949.00	-136'259.85	128'689.15	7'569.95
1404001033	Dreifachth Angelrain, Projekt	571'787.40	0.00	0.00	571'787.40	-163'367.40	408'420.00	16'336.80
1404001034	Dreifachth Angelrain, Neubau	9'880'384.40	0.00	0.00	9'880'384.40	-2'822'966.90	7'057'417.50	282'296.70
1404001035	Brandschutzmassnahmen Bez.	173'775.10	0.00	0.00	173'775.10	-49'650.10	124'125.00	4'965.00
1404001036	Abbr. Bahnlagerschopf, Lagerp.	116'189.30	0.00	0.00	116'189.30	-26'557.40	89'631.90	3'319.70
1404001037	Doppelkindergarten Breitfeld	605'367.70	0.00	0.00	605'367.70	-138'370.30	466'997.40	17'296.20
1404001038	Rück- und Umbau Försterhaus	947'781.65	0.00	0.00	947'781.65	-243'714.65	704'067.00	27'079.50
1404001039	Werkhof, San. haust. Anlagen	1'231'143.55	0.00	0.00	1'231'143.55	-246'228.15	984'915.40	35'175.55
1404001040	Einbau Schulsekretariat Bez	265'433.45	0.00	0.00	265'433.45	-53'087.05	212'346.40	7'583.80
1404001041	Kiga Fünf Linden, Sanierung	234'102.80	0.00	0.00	234'102.80	-33'443.25	200'659.55	6'688.65
1404001042	Kiga Breitfeld 1, Sanierung	494'372.35	0.00	0.00	494'372.35	-70'624.50	423'747.85	14'124.90
1404001043	Stadtbibliothek, Sanierung	365'665.25	0.00	0.00	365'665.25	-31'342.80	334'322.45	10'447.60
1404001044	Schulhaus Mühlematt, Neubau	11'453'029.75	0.00	0.00	11'453'029.75	-1'308'917.60	10'144'112.15	327'229.40
1404002000	G 0730 / Verwalt.g. alte Post	1.00	0.00	0.00	1.00	0.00	1.00	0.00

Geschäftsbereich 1
Anlagenspiegel detailliert
 1.1.2017 - 31.12.2017

Geschäftsjahr 2017

Fibu

Istzahlen

AnlageNr	Bezeichnung	Anschaffungs- und Herstellkosten			31.12.2017	Kumulierte Abschreibung	Buchwert 31.12.2017	Abschreibung Geschäftsjahr
		Vortrag	Zugang	Abgang				
1404002001	G 1692 / Garagen Poststrasse 5	1.00	0.00	0.00	1.00	0.00	1.00	0.00
1404002002	G 0024 / Filtergebäude Badi	1.00	0.00	0.00	1.00	0.00	1.00	0.00
1404002003	G 0107 / Försterhaus	1.00	0.00	0.00	1.00	0.00	1.00	0.00
1404002004	G 0122 / MFH Dr. Meyerhaus	1.00	0.00	0.00	1.00	0.00	1.00	0.00
1404002005	G 2241 / D.-Garage Schützenmat	1.00	0.00	0.00	1.00	0.00	1.00	0.00
1404002006	G 2014 / Mehrzweckhalle	1.00	0.00	0.00	1.00	0.00	1.00	0.00
1404002007	G 2287 / Munitionsmagazin	1.00	0.00	0.00	1.00	0.00	1.00	0.00
1404002008	G 0182 / Badi Beckenanlage	1.00	0.00	0.00	1.00	0.00	1.00	0.00
1404002009	G 0221 / Gewerbehäus, Badhaus	1.00	0.00	0.00	1.00	0.00	1.00	0.00
1404002010	G 0222 / Gewerbehäus,Überdach.	1.00	0.00	0.00	1.00	0.00	1.00	0.00
1404002011	G 0242 / Tommasini	1.00	0.00	0.00	1.00	0.00	1.00	0.00
1404002012	G 0267 / Weidschopf	1.00	0.00	0.00	1.00	0.00	1.00	0.00
1404002013	G 0420 / Wilmatte Garderobe	1.00	0.00	0.00	1.00	0.00	1.00	0.00
1404002014	G 0593 / Stadtbibliothek	1.00	0.00	0.00	1.00	0.00	1.00	0.00
1404002015	G 0612 / Alter Gemeindesaal	1.00	0.00	0.00	1.00	0.00	1.00	0.00
1404002016	G 0632 / Feuerwehrggebäude	1.00	0.00	0.00	1.00	0.00	1.00	0.00
1404002017	G 0907 / Garagentrakt Werkhof	1.00	0.00	0.00	1.00	0.00	1.00	0.00
1404002018	G 1002 / Wohn- & Geschäftshaus	1.00	0.00	0.00	1.00	0.00	1.00	0.00
1404002019	G 1030 / WC-Gebäude	1.00	0.00	0.00	1.00	0.00	1.00	0.00
1404002020	G 1043 / Schopf / Garage	1.00	0.00	0.00	1.00	0.00	1.00	0.00
1404002021	G 1063 / Lagergebäude	1.00	0.00	0.00	1.00	0.00	1.00	0.00
1404002022	G 1116 / Containerunterstand	1.00	0.00	0.00	1.00	0.00	1.00	0.00
1404002023	G 1243 / Kiga / Wohnung	1.00	0.00	0.00	1.00	0.00	1.00	0.00
1404002024	G 1331 / Bezirksgebäude	1.00	0.00	0.00	1.00	0.00	1.00	0.00
1404002025	G 1497 / BADI HAUPTGEBÄUDE	1.00	0.00	0.00	1.00	0.00	1.00	0.00
1404002026	G 1581 / Überdeckter Rastplatz	1.00	0.00	0.00	1.00	0.00	1.00	0.00
1404002027	G 1639 / Aufbahrungsraum	1.00	0.00	0.00	1.00	0.00	1.00	0.00
1404002028	G 1906 / WC H. Kirchgasse	1.00	0.00	0.00	1.00	0.00	1.00	0.00
1404002029	G 2114 / Garderobengebäude	1.00	0.00	0.00	1.00	0.00	1.00	0.00
1404002030	G 2210A / OSO-Anlage	1.00	0.00	0.00	1.00	0.00	1.00	0.00
1404002031	G 2222 / Werkhofgebäude & Büro	1.00	0.00	0.00	1.00	0.00	1.00	0.00
1404002032	G 2239 / Materialboxen Wilmatt	1.00	0.00	0.00	1.00	0.00	1.00	0.00
1404002033	G 2404 / Schiessanlage	1.00	0.00	0.00	1.00	0.00	1.00	0.00
1404002034	G 2405 / Scheibenstand 300m	1.00	0.00	0.00	1.00	0.00	1.00	0.00
1404002035	G 2762 / Materialboxen	1.00	0.00	0.00	1.00	0.00	1.00	0.00
1404002037	G 0676 / Musikschule	1.00	0.00	0.00	1.00	0.00	1.00	0.00

Geschäftsbereich 1
Anlagenspiegel detailliert
 1.1.2017 - 31.12.2017

Geschäftsjahr 2017

Fibu

Istzahlen

AnlageNr	Bezeichnung	Anschaffungs- und Herstellkosten			31.12.2017	Kumulierte Abschreibung	Buchwert 31.12.2017	Abschreibung Geschäftsjahr
		Vortrag	Zugang	Abgang				
1404002038	G 0677 / Gartenschopf Musiks.	1.00	0.00	0.00	1.00	0.00	1.00	0.00
1404002039	G 0744 / Angelrainschulhaus	1.00	0.00	0.00	1.00	0.00	1.00	0.00
1404002040	G 0752 / Schulpavillion Südost	1.00	0.00	0.00	1.00	0.00	1.00	0.00
1404002041	G 0824 / Turnhalle / Gerätezi.	1.00	0.00	0.00	1.00	0.00	1.00	0.00
1404002042	G 0913 / Geräteschopf Kiga	1.00	0.00	0.00	1.00	0.00	1.00	0.00
1404002043	G 1126 / Hauswirtschaftschule	1.00	0.00	0.00	1.00	0.00	1.00	0.00
1404002044	G 1159 / Bezirksschulhaus	1.00	0.00	0.00	1.00	0.00	1.00	0.00
1404002045	G 1160 / Aula, Verbindungsbau	1.00	0.00	0.00	1.00	0.00	1.00	0.00
1404002046	G 1762 / Turnhalle, Anbau Süd	1.00	0.00	0.00	1.00	0.00	1.00	0.00
1404002047	G 1763 / HPS, Gymnastikraum	1.00	0.00	0.00	1.00	0.00	1.00	0.00
1404002048	G 1938 / Kiga und San.hist.	1.00	0.00	0.00	1.00	0.00	1.00	0.00
1404002049	G 1981 / Kiga Marktmatten	1.00	0.00	0.00	1.00	0.00	1.00	0.00
1404002050	G 1983 / Schulhaus (Westbau)	1.00	0.00	0.00	1.00	0.00	1.00	0.00
1404002051	G 2059 / Kiga Langsamstig	1.00	0.00	0.00	1.00	0.00	1.00	0.00
1404002052	G 2060 / Doppelturnh. Lenzhard	1.00	0.00	0.00	1.00	0.00	1.00	0.00
1404002053	G 2112 / Kiga Fünflinden	1.00	0.00	0.00	1.00	0.00	1.00	0.00
1404002054	G 2375 / Schulpavillon Angelr.	1.00	0.00	0.00	1.00	0.00	1.00	0.00
1404002055	G 2384 / Schulpavillon Süd	1.00	0.00	0.00	1.00	0.00	1.00	0.00
1404002056	G 2385 / Schulpavillon Ost	1.00	0.00	0.00	1.00	0.00	1.00	0.00
1404002057	G 2606 / Veloständer Angelrain	1.00	0.00	0.00	1.00	0.00	1.00	0.00
1404002058	G 2695 / Doppelkiga Widmi	1.00	0.00	0.00	1.00	0.00	1.00	0.00
1404002059	G 2713 / Geräteschopf Kiga Wid	1.00	0.00	0.00	1.00	0.00	1.00	0.00
1404002060	G 2376 / Schulpavillon Angelr.	1.00	0.00	0.00	1.00	0.00	1.00	0.00
1404002061	G 2799 / 3-fach TH Mühlematt	1.00	0.00	0.00	1.00	0.00	1.00	0.00
1404002062	G 2339 / Sanitätshilfestelle	1.00	0.00	0.00	1.00	0.00	1.00	0.00
1404002063	G 0463 / KV-Schulhaus	1.00	0.00	0.00	1.00	0.00	1.00	0.00
1404002064	G 3002 / Kinderkrippe	1.00	0.00	0.00	1.00	0.00	1.00	0.00
1404002065	G 2769 / Geräteschopf HPS	1.00	0.00	0.00	1.00	0.00	1.00	0.00
1404002066	G 2906 / Kiga Breitfeld 2	1.00	0.00	0.00	1.00	0.00	1.00	0.00
1404002067	G 3022 / Geräteraum Wilmatte	1.00	0.00	0.00	1.00	0.00	1.00	0.00
1404002068	G 2943 / Schulhaus Mühlematt	1.00	0.00	0.00	1.00	0.00	1.00	0.00
1404002069	G 2944 / Pausendach	1.00	0.00	0.00	1.00	0.00	1.00	0.00
1404002070	G 2827 / Parkhaus Sandweg	0.00	1.00	0.00	1.00	0.00	1.00	0.00
1404003000	SH Mühlematt, Installationen	1'491'899.55	0.00	0.00	1'491'899.55	-596'759.80	895'139.75	149'189.95
1404001	Hochbauten allgemeiner Haushalt	61'303'198.80	1.00	0.00	61'303'199.80	-22'851'312.75	38'451'887.05	1'858'082.25

Geschäftsbereich 1
Anlagenspiegel detailliert
1.1.2017 - 31.12.2017

Geschäftsjahr 2017

Fibu

Istzahlen

AnlageNr	Bezeichnung	Anschaffungs- und Herstellkosten			31.12.2017	Kumulierte Abschreibung	Buchwert 31.12.2017	Abschreibung Geschäftsjahr
		Vortrag	Zugang	Abgang				
1406001000	Windows 8, Hardware	132'758.15	0.00	0.00	132'758.15	-132'757.15	1.00	0.00
1406002000	Feuerwehrfahrzeug ULF	305'944.05	0.00	0.00	305'944.05	-305'943.05	1.00	0.00
1406002002	Feuerwehrfahrzeug TLF	499'268.40	0.00	0.00	499'268.40	-332'845.65	166'422.75	33'284.55
1406002003	Kompaktkehrmaschine MFH 2500	182'862.95	0.00	0.00	182'862.95	-109'717.85	73'145.10	12'190.85
1406002004	Feuerwehrfahrzeug ADL	281'163.10	0.00	0.00	281'163.10	-149'953.70	131'209.40	18'744.20
1406002005	Meili Kommunalfz VM 7000 H45	209'107.15	0.00	0.00	209'107.15	-111'523.65	97'583.50	13'940.50
1406002006	Lindner Unitrac 102 SL	184'908.40	0.00	0.00	184'908.40	-49'309.00	135'599.40	12'327.25
1406002007	John Deere 3720	101'312.80	0.00	0.00	101'312.80	-20'262.60	81'050.20	6'754.20
1406002008	Meili Kommunalfz. VM 1300 H45	177'933.10	0.00	0.00	177'933.10	-11'862.20	166'070.90	11'862.20
1406003000	Schulhaus Mühlematt	574'552.95	0.00	0.00	574'552.95	-459'642.40	114'910.55	114'910.60
1406004000	Tanklöschfahrzeug TLF	339'756.45	0.00	0.00	339'756.45	-13'590.25	326'166.20	13'590.25
1406001 Mobilien allgemeiner Haushalt		2'989'567.50	0.00	0.00	2'989'567.50	-1'697'407.50	1'292'160.00	237'604.60
1420001000	Windows 8, Software	242'673.30	0.00	0.00	242'673.30	-194'138.60	48'534.70	48'534.65
1420001 Software allgemeiner Haushalt		242'673.30	0.00	0.00	242'673.30	-194'138.60	48'534.70	48'534.65
1429001000	Vermessung Los 7	276'804.50	0.00	0.00	276'804.50	-276'803.50	1.00	0.00
1429001001	Richtplanung Bahnhof	251'093.45	0.00	0.00	251'093.45	-50'218.70	200'874.75	25'109.35
1429001 Übrige immaterielle Anlagen allgemeiner Haushalt		527'897.95	0.00	0.00	527'897.95	-327'022.20	200'875.75	25'109.35
1429201000	Entwässerungsplan / Leistungsk	170'598.00	0.00	0.00	170'598.00	-170'597.00	1.00	0.00
1429201 Übrige immaterielle Anlagen Abwasserbeseitigung		170'598.00	0.00	0.00	170'598.00	-170'597.00	1.00	0.00
1461001000	Knoten Ringstr. W./Aarauerstr.	192'648.50	0.00	0.00	192'648.50	-120'405.50	72'243.00	4'816.20
1461001001	Ausbau Knoten Freihof	566'225.85	0.00	0.00	566'225.85	-339'735.45	226'490.40	14'155.65
1461001002	Kernumfahrung Anteil Lenzburg	17'364'972.85	0.00	0.00	17'364'972.85	-5'643'616.75	11'721'356.10	434'124.30
1461001003	San. Burghaldenstr. Sternenpl.	1'016'714.35	0.00	0.00	1'016'714.35	-101'671.40	915'042.95	25'417.85
1461002000	Hochwasserentlastung Aabach	4'922'944.20	0.00	0.00	4'922'944.20	-1'181'506.00	3'741'438.20	98'458.90
1461001 Investitionsbeiträge an den Kanton allgemeiner Haushalt		24'063'505.75	0.00	0.00	24'063'505.75	-7'386'935.10	16'676'570.65	576'972.90
1462201000	Erw. ARA Langmatt	4'666'283.20	0.00	0.00	4'666'283.20	-2'146'490.65	2'519'792.55	93'325.65
1462201 Investitionsbeiträge an Gemeinden und Gde.verbände Abwasserbeseitigung		4'666'283.20	0.00	0.00	4'666'283.20	-2'146'490.65	2'519'792.55	93'325.65

Geschäftsbereich 1
Anlagenspiegel detailliert
 1.1.2017 - 31.12.2017

Geschäftsjahr 2017

Fibu

Istzahlen

AnlageNr	Bezeichnung	Anschaffungs- und Herstellkosten			31.12.2017	Kumulierte Abschreibung	Buchwert 31.12.2017	Abschreibung Geschäftsjahr
		Vortrag	Zugang	Abgang				
1465001000	Erhaltung Stadtmauerteilstücke	211'559.75	0.00	0.00	211'559.75	-126'936.05	84'623.70	6'044.55
1465001	Investitionsbeiträge an private Unternehmungen allg. Haushalt	211'559.75	0.00	0.00	211'559.75	-126'936.05	84'623.70	6'044.55
2068720000	Anschlussgebühren 2013	624'015.00	0.00	0.00	624'015.00	-124'803.00	499'212.00	31'200.75
2068720001	Anschlussgebühren 2014	1'610'500.20	0.00	0.00	1'610'500.20	-241'575.00	1'368'925.20	80'525.00
2068720002	Anschlussgebühren 2015	742'640.70	0.00	0.00	742'640.70	-74'264.10	668'376.60	37'132.05
2068720003	Anschlussgebühren 2016	2'901'854.00	0.00	0.00	2'901'854.00	-145'092.70	2'756'761.30	145'092.70
2068720004	Anschlussgebühren 2017	0.00	1'974'089.50	0.00	1'974'089.50	0.00	1'974'089.50	0.00
2068720	Pass. Invest.beiträge priv. Haushalte Abw.	5'879'009.90	1'974'089.50	0.00	7'853'099.40	-585'734.80	7'267'364.60	293'950.50
Gesamttotal		186'783'185.25	3'574'995.00	0.00	190'358'180.25	-45'146'689.40	145'211'490.85	3'924'640.05

Saldonachweis Anlagen im Bau

Die laufenden Investitionen werden erst nach Abrechnung des Kredites in die Anlagebuchhaltung übertragen.
Die aktuellen Saldos werden Ende Jahr direkt auf die nachfolgenden Bilanzkonten übertragen.

Konto	Bezeichnung	01.01.2017 Saldo in CHF	Zugang	Abgang	31.12.2017 Saldo in CHF
14070.10	Anlagen im Bau, Strassen / Verkehrswege allgemeiner Haushalt	2'403'963.00			2'073'880.95
6150.5010.02	Widmi, Erschliessung Baufelder 1 bis 3	403'300.50		111'161.15	292'139.35
6150.5010.12	Sanierung Aabachbrücke Seetalbahn	270'088.45	33'240.05		303'328.50
6150.5010.13	Sanierung Sophie Hämmerli-Strasse	193'773.05		193'773.05	-
6150.5010.17	Fünflindenstr./Tiliastr. Gehweg und Bushaltestelle	211'055.85	86'099.80		297'155.65
6150.5010.19	Sanierung Niederlenzer Kirchweg (Abschnitt Süd)	726'628.05	219'498.30		946'126.35
6150.5010.20	Neubau Brücke Aabachpark	281'852.00		281'852.00	-
6150.5010.21	Sanierung Lichtsignalanlage Ringstrasse West	66'420.15	200'964.90	267'385.05	-
6150.5010.22	Sanierung Bachstrasse (Abschnitt Süd)	240'461.10		240'461.10	-
6150.5010.23	Sanierung Lenzhardstrasse (Abschnitt Süd)	10'383.85	199'207.60		209'591.45
6150.5010.24	Sanierung Hintere Kirchgasse Teil Süd		25'539.65		25'539.65
		2'403'963.00	764'550.30	1'094'632.35	2'073'880.95
14070.30	Anlagen im Bau, Tiefbauten allgemeiner Haushalt	2'151'792.50			2'263'804.45
3420.5000.01	Widmi, Widmiweg und Widmipark	1'614'033.55	112'011.95		1'726'045.50
6290.5030.01	Seetalbahn Einführung	537'758.95			537'758.95
		2'151'792.50	112'011.95	-	2'263'804.45

Konto	Bezeichnung	Saldo in CHF	Zugang	Abgang	Saldo in CHF
14070.40	Anlagen im Bau, Hochbauten allgemeiner Haushalt	9'112'185.80			15'454'425.55
0290.5040.02	Ersatzbau Salzsilo Werkhof	194'982.10	2'850.00		197'832.10
2170.5040.03	Sanierung/Erweiterung Bezirksschulhaus, Projekt	1'210'712.65			1'210'712.65
2170.5040.04	Schulanlage Lenzhard, Umbau / Erweiterung	7'317'958.55	1'221'705.85		8'539'664.40
2170.5040.05	Schulanlage Lenzhard, Sanierung Gebäudeautomation	131'514.65	48'307.15		179'821.80
2170.5040.06	Schulanlage Bleicherain, Umbau / Erweiterung	257'017.85	5'069'376.75		5'326'394.60
		9'112'185.80	6'342'239.75	-	15'454'425.55
14070.60	Anlagen im Bau, Mobilien allgemeiner Haushalt	-			122'974.90
0290.5060.01	Ersatzbeschaffung Kommunikationsanlage		122'974.90		122'974.90
		-	122'974.90	-	122'974.90
14072.30	Anlagen im Bau, Tiefbauten Abwasserbeseitigung	501'965.65			242'644.65
7201.5030.04	Kanalisation Widmi	501'965.65		501'965.65	-
7201.5030.07	Genereller Entwässerungsplan 2. Generation		125'092.05		125'092.05
7201.5030.08	Sanierung Kanalisation im Teilgebiet C (Aabach)		89'558.25		89'558.25
7201.5030.09	Kanalisation Niederlenzer Kirchweg		27'994.35		27'994.35
		501'965.65	242'644.65	501'965.65	242'644.65
14270.01	Immaterielle Anlagen in Realisierung allgemeiner Haushalt	408'255.20			580'698.30
6150.5290.01	Kommunaler Gesamtplan Verkehr	165'432.45	4'288.10		169'720.55
7900.5290.02	Gesamtrevision Nutzungsplanung und FLK	242'822.75	168'155.00		410'977.75
		408'255.20	172'443.10	-	580'698.30

Konto	Bezeichnung	Saldo in CHF	Zugang	Abgang	Saldo in CHF
14690.01	Investitionsbeiträge an Anlagen im Bau allgemeiner Haushalt	-			154'000.00
6130.5610.02	Neuhofknoten, Zubringer A1, Anteil Lenzburg		154'000.00		154'000.00
		-	154'000.00	-	154'000.00
14692.01	Investitionsbeiträge an Anlagen im Bau Abwasserbeseitigung	600'000.00			600'000.00
7201.5620.01	RKB Unterdorf in Niederlenz	600'000.00			600'000.00
		600'000.00	-	-	600'000.00

Anhang zur Jahresrechnung

Rechnungsabgrenzungen

Im Rechnungsjahr 2017 wurden folgende Rechnungsabgrenzungen verbucht:

Konto 10420.01 RA Steuern

Fr. 191'026.05 Verrechnungssteuerguthaben

Konto 20410.01 RA Sach- und übriger Betriebsaufwand

Fr. 36'384.00 Mietzins-Vorauszahlungen

Fr. 137'293.25 Häfeli AG – Einnahmen 4. Quartal 2017 Grube Oberrain

Konto 20440.01 RA Finanzaufwand / Finanzertrag

Fr. 18'750.00 Zins Darlehen APK vom 01.10. bis 31.12. Konto 29500.01

Fr. 33'746.00 Zins Darlehen APK vom 28.03. bis 31.12. Konto 9610.3406.00

In den Kontos 3120.xx und 3439.xx Ver- und Entsorgung sowie im Konto 3169.xx Mietnebenkosten ist im Rechnungsjahr 2017 die Jährlichkeit gegeben.

Kurzfristige Rückstellungen Ferien und Gleitzeit

Von den Mitarbeitenden per Jahresende nicht bezogene Ferien und Gleitzeit (Betrag ohne Anteil Soziallasten):

	2017		2016		Veränderung zu Vorjahr	
	Stunden	Franken	Stunden	Franken	Stunden	Franken
Ferien	4'952.36	275'881.60	4'469.23	251'223.35	483.13	24'658.25
Gleitzeit	4'038.57	167'466.65	4'134.30	174'279.00	- 95.73	- 6'812.35
Total	8'990.93	443'348.25	8'603.53	425'502.35	387.40	17'845.90

Da diese Beträge für die Einwohnergemeinde kein Risiko darstellen, wird auf eine Bilanzierung verzichtet.

Vorräte

Im Rechnungsjahr 2017 wurden keine Vorräte bilanziert. Es ist bei allen Konten (Guthaben Frankiermaschine, Streusalz und Heizöl) die Jährlichkeit gegeben.

Delkredere

Die offenen Forderungen im Konto 10100.01 Debitoren IS-E können als nicht gefährdet beurteilt werden, daher kann auf die Errichtung eines Delkredere verzichtet werden.

Per 1. Januar 2013 musste erstmals ein Delkredere für Forderungen allg. Gemeindesteuern (Konto 10120.99) gebildet werden. Dieses beträgt Fr. 208'000.00 und konnte einmalig aus dem Konto 29500.01 Aufwertungsreserve allgemeiner Haushalt entnommen werden. Im Rechnungsjahr 2017 wurde das Delkredere zu Lasten der Erfolgsrechnung Konto 9100.3180.00 um Fr. 29'464.00 auf Fr. 296'936.00 erhöht.

Wertberichtigungen

Bei allen Beteiligungen ist gestützt auf die vorliegenden Rechnungsergebnisse 2016 die Werthaltigkeit gegeben und erfordert keine Wertberichtigung.

Aktivierungs- und Wesentlichkeitsgrenzen

Gemäss Verordnung über den Finanzhaushalt der Gemeinden und Gemeindeverbände (Finanzverordnung, FiV) vom 19. September 2012 beträgt die Aktivierungsgrenze laut § 5 Abs. 1 für Gemeinden mit 5'001 bis 10'000 Einwohner Fr. 75'000.00. Die Aktivierungsgrenze wurde per 1. Januar 2018 aufgrund der Einwohnerzahl auf CHF 100'000.00 angehoben.

Anlagekategorien und Abschreibungsdauer (§ 20 Abs. 1 FiV)

617.113

Anhang 1¹ (Stand 1. Januar 2016)

Anlagekategorien und Abschreibungsdauer (§ 20 Abs. 1 FiV)

Kategorie	Abschreibungsdauer in Jahren
1 Grundstücke	keine planmässige Abschreibung
2 Gebäude, Hochbauten	35
3 Strassen, Plätze, Friedhof	40
4 Kanal-/Leitungsnetze, Gewässerbauten	50
5 Installationen, Einbauten, Mieterausbauten bei Gebäuden	10
6 Abfallanlagen (Installationen, Einbauten)	40
7 Mobilien, Ausstattungen, allgemeine Fahrzeuge	5
8 Spezialfahrzeuge (Strassenreinigung)	15
8a Kleintanklöschfahrzeug, Kommandofahrzeug, Strassenrettungsfahrzeug	15
8b Schweres und überschweres Pikettfahrzeug, schweres Schlauchverlegefahrzeug, Wechselladefahrzeug	25
8c andere Feuerwehrfahrzeuge	20
9 Immaterielle Anlagen	5
10 Orts-, Regionalplanungen, übrige Planungen	10
11 Informatik- und Kommunikationssysteme	3
12 Investitionsbeiträge	nach Nutzungsdauer des Objektes
13 Anlagen im Bau	keine planmässige Abschreibung
14 Darlehen des Verwaltungsvermögens	keine planmässige Abschreibung
15 Beteiligungen, Grundkapitalien	keine planmässige Abschreibung
16 Spezial- und nicht in vorstehende Kategorien einzuordnende Fälle	Festlegung durch Departement Volkswirtschaft und Inneres

Die einzelnen Anlagen können dem detaillierten Anlagespiegel entnommen werden.

Aufwertungsreserve Konto 29500.01

Die letztmals nach HRM1 ermittelten Abschreibungen ergaben im Abschluss 2012 vorgeschriebene Abschreibungen von Fr. 555'934.00. Mit der Einführung von HRM2 wurden die in den letzten 20 Jahren erfolgten Investitionen erfasst und per 1. Januar 2013 aufgewertet (Restatement). Die nach betriebswirtschaftlichen Kriterien daraus resultierenden Abschreibungen ergeben eine Summe von Fr. 2'401'025.55. Die Differenz von den alten HRM1-Abschreibungen von Fr. 555'934.00 zu den neuen HRM2-Abschreibungen von Fr. 2'401'025.55 entsprechend Fr. 1'845'091.55 ist mit einer Entnahme aus der Aufwertungsreserve zu finanzieren.

Grabunterhaltsfonds

Der von den Sozialen Diensten der Stadt Lenzburg verwaltete Grabunterhaltsfonds weist per Ende 2017 einen Bestand aus von Fr. 3'526.38, Ende 2016 Fr. 1'553.88

Restatementbericht

Die Auf- und Neubewertung per 1. Januar 2013 erfolgte gestützt auf den Beschluss des Stadtrates vom 4. September 2013, Nr. 504, sowie auf den Bericht der Revisionsgesellschaft Hüsler Gmür + Partner AG, Baden-Dättwil, vom 28. Oktober 2013.